





Hosszú falitábla

Rejtett akasztó, falra szerelt, akasztható, magassága nem állítható

Választható: Alumínium – alsó perem, alumínium krétatartó
1 alumínium szivacsstartóval, 2 alu szivacsstartóval, ALPHA
képbefogó lécs méterenként 4 befogóval

10001	Felület: 1000 / 1000 mm
10001.1	Acélzománc zöld-szürke, PUR él
10001.2	Acélzománc zöld-szürke, ALU él
10001.3	Acélzománc fehér, ALU él
10001.4	Természetes parafa, ALU él
10001.5	Korklinol, ALU él

Egyéb kivitelek hasonlóan mint a 10001, de

10002	Felület: 1200 / 1000 mm
10003	Felület: 1500 / 1000 mm
10003.6	Szövet, ALU él
10004	Felület: 2000 / 1000 mm
10004.6	Szövet, ALU él
10005	Felület: 2400 / 1000 mm
10006	Felület: 3000 / 1000 mm
10008	Felület: 4000 / 1000 mm

Egyéb kivitelek hasonlóan mint a 10001, de

10012	Felület: 1200 / 1200 mm
10014	Felület: 2000 / 1200 mm
10015	Felület: 2400 / 1200 mm
10016	Felület: 3000 / 1200 mm
10018	Felület: 4000 / 1200 mm



Egyszárnyú könyvszerűen kinyitható tábla

4 írófelület, falra szerelt, felakasztható, magassága nem állítható, ALU krétatartóval, és 1 ALU szivacsstartóval

Választható: 2 ALU szivacsstartó

10104	Alapterület 2000/1000mm, 1 középső szárny 1000 / 1000 mm
10104.1	Acélzománc zöld – szürke , PUR él
10104.2	Acélzománc zöld – szürke , ALU él
10104.3	Acélzománc fehér, ALU él

egyéb kivitel, mint a 10104, de:

10114	Alapterület 2000 / 1200 mm, 1 középső szárny 1000 / 1200 mm
--------------	--



Kétszárnyú könyvszerűen nyitható falitábla

Egyéb kivitel, mint 10104, de:

10214	6 írófelület, alapterület 2000 / 1200 mm, 2 középső szárny 1000 / 1200 mm
--------------	---



Nyitható falitábla

5 írófelület, falra szerelt/függesztett
magasságban nem állítható, Alu-krétatartóval és
1 Alu-szivacsstartóval, 2 szárny egyenként 1000/1000 mm
Alu porfogó horonnyal

Választható: 2 Alu-szivacsstartóval

10304	Középfelület 2000/1000 mm
10304.1	acélzománc zöld-szürke, PUR él
10304.2	acélzománc zöld-szürke, ALU él
10304.3	acélzománc fehér, ALU él

Egyéb kivitel mint a 10304, de

10314	Középfelület 2000/1200 mm 2 szárny 1200/1200 mm
--------------	--



Nagyfelületű csúsztatható tábla

1 írófelület, láncos csúszó mechanizmus acél ellensúllyal, kezelést nem igényel, zajszegény, a csúsztató mechanizmus kétoldalt félkör alakú alumínium profil, előlap, alu krétatartó, 1 alu szivacstartó

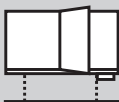
Választható: 2 alu szivacstartó, táblarögzítő

Szerelési módok: falra szerelt / függő ; falra- / padlóra szerelt ; falra szerelt / álló ; padlóra szerelt ; szabadon álló ; mozgatható

- 11014** Táblafelület 2000 / 1200 mm
11014.1 Acél zománc zöld- szürke, PUR él
11014.2 Acél zománc zöld- szürke, ALU él
11014.3 Acél zománc fehér, ALU él

Egyéb kivitel, mint a 11014, de:

- 11015** Táblafelület 2400 / 1200 mm
11016 Táblafelület 3000 / 1200 mm, nagyfelületű, csúsztatható
11024 Táblafelület 2000 / 1500 mm, nagyfelületű, csúsztatható
11026 Táblafelület 3000 / 1500 mm



Egyszárnyú könyvszerűen nyitható, csúsztatható tábla

4 írófelület, láncos csúszó mechanizmus acél ellensúllyal, kezelést nem igényel, zajszegény, a csúsztató mechanizmus kétoldalt félkör alakú alumínium profil, előlap, alu krétatartó, 1 alu szivacstartó


Választható: 2 alu szivacstartó, táblarögzítő

Szerelési módok: falra szerelt / függő ; falra- / padlóra szerelt ; falra szerelt / álló ; padlóra szerelt ; szabadon álló ; mozgatható

- 11104** Alapterület: 2000 / 1000 mm,
1 középső szárny 1000 / 1000 mm
11104.1 Acél zománc zöld- szürke, PUR él
11104.2 Acél zománc zöld- szürke, ALU él
11104.3 Acél zománc fehér, ALU él

Egyéb kivitel, mint a 11104, de:

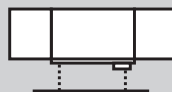
- 11114** Alapterület: 2000 / 1200 mm,
1 középső szárny 1000 / 1200 mm



Kétszárnyas, könyvszerűen nyitható csúsztatható tábla

Egyéb kivitel, mint a 11104, de:

- 11204** 6 írófelület,
alapterület 2000 / 1000 mm,
2 középső szárny 1000 / 1000 mm



Lapozható, csúsztatható tábla

5 írófelület, láncos csúszó mechanizmus acél ellensúllyal, kezelést nem igényel, zajszegény, a csúsztató mechanizmus kétoldalt félkör alakú alumínium profil, előlap, alu krétatartó, 1 alu szivacstartó

Választható: 2 alu szivacstartó, táblarögzítő

Szerelési módok: falra szerelt / függő ; falra- / padlóra szerelt ; falra szerelt / álló ; padlóra szerelt ; szabadon álló ; mozgatható

- 11304** Középső felület 2000 / 1000 mm,
2 szárny 1000 / 1000 mm
11304.1 Acél zománc zöld- szürke, PUR él
11304.2 Acél zománc zöld- szürke, ALU él
11304.3 Acél zománc fehér, ALU él

Egyéb kivitel, mint a 11304, de:

- 11314** Középső felület 2000 / 1200 mm,
2 szárny 1000 / 1200 mm
11315 Középső felület 2400 / 1200 mm,
2 szárny 1000 / 1200 mm
11324 Középső felület 2000 / 1500 mm,
2 szárny 1000 / 1500 mm



Oszlopos nagyfelületű tábla

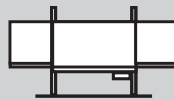
1 írófelület, A tábla az oszlopok előtt függőlegesen mozgatható, acél ellensúlyok az oszlopokban futnak, eloxált alumínium, falra és padlóra szerelt, alu krétatartó, 1 alu szivacstartó

Választható: 2 alu szivacstartó, fali távtartó a középső vetítő résznek, táblarögzítő

- 12014** Felület: 2000 / 1200 mm, oszlopmagasság: 2950 mm
- 12014.1** Acél zománc zöld- szürke, PUR él
- 12014.2** Acél zománc zöld- szürke, ALU él
- 12014.3** Acél zománc fehér, ALU él

Egyéb kivitel, mint a 11304, de:

- 12015** Felület: 2400 / 1200 mm
- 12016** Felület: 3000 / 1200 mm
- 12024** Felület: 2000 / 1500 mm
- 12026** Felület: 3000 / 1500 mm



Oszlopos lapozható tábla

5 írófelület, A tábla az oszlopok előtt függőlegesen mozgatható, acél ellensúlyok az oszlopokban futnak, eloxált alumínium, falra és padlóra szerelt, alu krétatartó, 1 alu szivacstartó

Választható: 2 alu szivacstartó, fali távtartó a középső vetítő résznek, táblarögzítő

- 12304** Felület: 2000 / 1000 mm, oszlopmagasság: 2850 mm
2 szárny 1000 / 1000 mm
- 12304.1** Acél zománc zöld- szürke, PUR él
- 12304.2** Acél zománc zöld- szürke, ALU él
- 12304.3** Acél zománc fehér, ALU él

Egyéb kivitel, mint a 12114, de:

- 12314** alapterület: 2000 / 1200 mm
2 szárny 1000 / 1200 mm
- 12315** alapterület: 2400 / 1200 mm
2 szárny 1200 / 1200 mm
- 12324** alapterület: 2000 / 1500 mm
2 szárny 1000 / 1500 mm

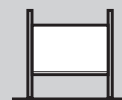


Egyszárnyú könyvszerűen nyitható, oszlopos tábla

4 írófelület, A tábla az oszlopok előtt függőlegesen mozgatható, acél ellensúlyok az oszlopokban futnak, eloxált alumínium, falra és padlóra szerelt, alu krétatartó, 1 alu szivacstartó

Választható: 2 alu szivacstartó, fali távtartó a középső vetítő résznek, táblarögzítő

- 12114** Alapfelület: 2000 / 1200 mm, 1 középső szárny, oszlopmagasság: 2950 mm
- 12114.1** Acél zománc zöld- szürke, PUR él
- 12114.2** Acél zománc zöld- szürke, ALU él
- 12114.3** Acél zománc fehér, ALU él



Oszlopos tábla

1 írófelület, A tábla az oszlopok előtt függőlegesen mozgatható, acél ellensúlyok az oszlopokban futnak, eloxált alumínium, falra és padlóra szerelt, alu krétatartó, 1 alu szivacstartó

Választható: fali távtartó a középső vetítő résznek, táblarögzítő

- 13104** Felület: 2000 / 1000 mm, oszlopmagasság: 2950 mm
- 13104.1** Acél zománc zöld- szürke, PUR él
- 13104.2** Acél zománc zöld- szürke, ALU él
- 13104.3** Acél zománc fehér, ALU él

Egyéb kivitel, mint a 11304, de:

- 13105** Felület: 2400 / 1000 mm
- 13106** Felület: 3000 / 1000 mm
- 13114** Felület: 2000 / 1200 mm
- 13115** Felület: 2400 / 1200 mm
- 13116** Felület: 3000 / 1200 mm
- 13118** Felület: 4000 / 1200 mm



Kétszárnyú könyvszerűen nyitható, oszlopos tábla

Egyéb kivitel, mint a 12114, de:

- 12204** 6 írófelület, alapterület: 2000 / 1000 mm
2 középső szárny 1000 / 1000 mm

Egyéb kivitel, mint a 12204, de:

- 12214** 6 írófelület, alapterület: 2000 / 1200 mm
2 középső szárny 1000 / 1200 mm



Oszlopos tábla

2 írófelület, A tábla az oszlopok között függőlegesen mozgatható, acél ellensúlyok az oszlopokban futnak, eloxált alumínium, falra és padlóra szerelt, fogantyú és tartó

Választható: fali távtartó a középső vetítő résznek, táblarögzítő

13204 Felület: 2000 / 1000 mm,
oszlopmagasság: 2950 mm

13204.1 Acél zománc zöld- szürke, PUR él

13204.2 Acél zománc zöld- szürke, ALU él

13204.3 Acél zománc fehér, ALU él

Egyéb kivitel, mint a 11304, de:

13205 Felület: 2400 / 1000 mm

13206 Felület: 3000 / 1000 mm

13207 Felület: 3500 / 1000 mm

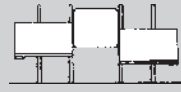
13208 Felület: 4000 / 1000 mm

13214 Felület: 2000 / 1200 mm

13215 Felület: 2400 / 1200 mm

13216 Felület: 3000 / 1200 mm

13218 Felület: 4000 / 1200 mm



TRICOM oszlopos táblaszerkezet

2 függetlenül vízszintesen és függőlegesen mozgatható írófelület, 1 középső vetítő rész, acél ellensúlyok az oszlopokban futnak, alu eloxált, kezelést nem igényel, zajszegény, alu krétatartó, 1 alu szivacstartó, vetítőfelület: 1500 / 1500 mm, dönthető 25 fokig

Választható: 2 alu szivacstartó táblaként, vetítőfelület magassága állítható

13914 2 táblafelület: 2000 / 1200 mm,
oszlopmagasság 2950 mm

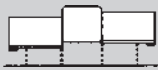
13914.1 Acél zománc zöld- szürke, PUR él

13914.2 Acél zománc zöld- szürke, ALU él

13914.3 Acél zománc fehér, ALU él

Egyéb kivitel, mint a 13914, de:

13924 2 táblafelület 2000 / 1500 mm



TRICOM csúsztatható táblaszerkezet

2 függetlenül vízszintesen és függőlegesen mozgatható írófelület, 1 középső vetítő rész, láncos csúszó mechanizmus acél ellensúllyal, kezelést nem igényel, zajszegény, a csúsztató mechanizmus kétoldalt félkör alakú alumínium profil, előlap, alu krétatartó,

1 alu szivacstartó, vetítőfelület: 1500 / 1500 mm, dönthető 25 fokig

Választható: 2 alu szivacstartó táblaként

Szerelési módok: falra szerelhető, álló és padlóra szerelhető

13714 2 táblafelület: 2000 / 1200 mm

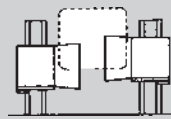
13714.1 Acél zománc zöld- szürke, PUR él

13714.2 Acél zománc zöld- szürke, ALU él

13714.3 Acél zománc fehér, ALU él

Egyéb kivitel, mint a 11304, de:

13724 2 táblafelület 2000 / 1500 mm



Duplaoszlopos szárnyastábla

6 írófelület, 2 önállóan magasságban állítható táblafelület, a szárnyak középre kinyithatóak, acél ellensúlyok az oszlopokban futnak, alu eloxált, kezelést nem igényel, zajszegény, alu krétatartó, 1 alu szivacstartó, oszlopmagasság 2950 mm

Választható: vetítőfelület magassága állítható

13801 2 táblafelület 1000/1000 mm
2 szárny 1000/1000 mm

13801.1 Acél zománc zöld- szürke, PUR él

13801.2 Acél zománc zöld- szürke, ALU él

13801.3 Acélzománc fehér, ALU él

Egyéb kivitel, mint 13801, de:

13811 2 táblafelület 1000/1200 mm
2 szárny 1000/1200 mm

13812 2 táblafelület 1200/1200 mm
2 szárny 1000/1200 mm



Vetítőfelület

Falra szerelhető, 25 fokig dönthető, matt fehér réteg, oszlopok közé felszerelhető

- 14500.1** Felület: 1500 / 1500 mm , öntartó szerkezettel
- 14500.2** Felület: 1800 / 1800 mm forgatószerkezettel
- 14500.3** Felület: 2000 / 1800 mm forgatószerkezettel
- 14500.4** Felület: 2300 / 1800 mm forgatószerkezettel



Vetítőfelület

Merev, oszlopok közötti fali felszerelésre, matt fehér réteg

Választható: oldalsó védelem, fogantyú

- 14560.1** Felület: 1900 / 1800 mm
- 14560.2** Felület: 2300 / 1800 mm
- 14560.3** Felület: 2900 / 1800 mm
- 14560.4** Felület: 3900 / 1800 mm



Vetítő felület

Falra szerelhető, 25 fokig dönthető, 30 fokig elforgatható matt fehér réteg, oszlopok közé felszerelhető

- 14510.1** Felület: 1300 / 1300 mm , öntartó szerkezettel
- 14510.2** Felület: 1500 / 1500 mm, öntartó szerkezettel
- 14510.3** Felület: 1800 / 1800 mm forgatószerkezettel



Vetítőfelület

Fokozatosan dönthető és a magassága állítható, matt fehér réteg, a csúsztató mechanizmus kétoldalt félkör alakú alumínium profil, előlap

Választható: oldalsó védelem, fogantyú

- 14534** Felület: 1500 / 1500 mm
- 14534.1** Falra szerelhető
- 14534.2** Falra és padlóra szerelhető
- 14534.3** Szabadonálló biztonsági öntött küszöbön
- 14534.4** Dupla bolygó görgőn mozgatható



Vetítő felület

Táblához történő oldalsó felszereléshez, 25 fokig dönthető, 30 fokig elforgatható, matt fehér réteg, csúsztatható és oszlopos táblákhoz, a tábla bal vagy jobb oldalára szerelhető

- 14511.1** Felület: 1300 / 1300 mm
- 14511.2** Felület: 1500 / 1500 mm



Vetítőfelület

25 fokig dönthető, mattfehér réteg

Választható: oldalsó védelem, fogantyú

- 14543** Felület 1500/1500 mm, a váz festett sikkováfém, gördíthető kerekekkel melyből kettő rögzíthető



vetítővászon

A vetítőernyő 15 fokig hátrafele dönthető, a ház elfordítható, merevítő váz, a ház porfúvott ütés- és karcólásálló, 110 / 110 mm, fehér, kúpkerék felhúzó szerkezet hajtókkal, polar fellet

Választható: Plafonra szerelhető, tartó: 200 mm / 400mm, fali felszereléshez távtartóval 900 mm

9649.2 Méret: 1500 / 1500 mm

9649.3 Méret: 1800 / 1800 mm

9649.4 Méret: 2000 / 2000 mm



Vetítővászon felhajtóval

Levehető hajtókar jobb oldalon, automatikus zár, Acélprofil ház, 110 / 110 mm, fehér, polar felület

Választható: falra és plafonra szerelhető, fali távtartó 400 mm-ig, álmennyezethez való szerelőkészlet, oszlopos táblákhoz történő felszerelésnél meghosszabbított ház a táblán megfelelő méretű felülettel

9652.11 Méret: 1500 / 1500 mm

9652.12 Méret: 1800 / 1800 mm

9652.13 Méret: 2000 / 2000 mm

9652.14 Méret: 2000 / 2500 mm

9652.15 Méret: 2500 / 2500 mm

9652.16 Méret: 2500 / 3000 mm

9652.17 Méret: 3000 / 3000 mm

9652.18 Méret: 3000 / 4000 mm



Elektromos vetítővászon

Acélprofil ház, 110 / 110 mm, fehér, automatikus kikapcsolás fel- és leeresztéskor, elektromos motor a jobb oldalon, polar felület

Választható: elektromotor bal oldalon, álmennyezethez való szerelőkészlet

9650.11 Méret: 1500 / 1500 mm

9650.12 Méret: 1800 / 1800 mm

9650.13 Méret: 2000 / 2000 mm

9650.14 Méret: 2000 / 2500 mm

9650.15 Méret: 2500 / 2500 mm

9650.16 Méret: 2500 / 3000 mm

9650.17 Méret: 3000 / 3000 mm



Székényállvány

Mozgatható, szögvas cső, lap 680 / 380 mm, fokozatosan dönthető, kisszékényekkel, zárható

Választható: polc

3302 asztalmagasság 1150 mm



Írásvetítő- asztal

Ovális csőváz 50/20/2 mm, mozgatható 4 görgős, 2 rögzíthető, asztallapon kivágás az írásvetítőnek 520 / 460 mm, nyitott fiók, különböző szintekre állítható

Választható: oldalt 2 felállítható lap, dupla konnektor vezetékkel, betétlap 520 / 460 mm

3547 650 / 760 / 650 mm



Információs tábla

Mindkét oldala használható, rendszerprofil-keret félkör sarokvédő, szabadon szögben álló acéltalpakon

- 15061** Külső szélesség 1200 mm, teljes magasság 1950 mm, hasznos felület 1140 / 1360 mm
- 15061.1** Szemközti oldal acélzománc zöld- szürke
- 15061.2** Szemközti oldal acélzománc fehér
- 15061.3** Szemközti oldal természetes parafa
- 15061.4** Szemközti oldal korkinol
- 15061.8** Szemközti oldal : textil⁴
- 15061.11** Hátoldal acélzománc zöld- szürke
- 15061.12** Hátoldal acélzománc fehér
- 15061.13** Hátoldal természetes parafa
- 15061.14** Hátoldal korkinol
- 15061.15** Hátoldal textil⁴



Információs fal

Szabadon álló, laposacél-váz, mindkét oldala használható

Választható: ALPHA képtartó 4 tartóval méterenként, egyoldalú, ALU porfelfogó lemez az egyik oldalon

- 15103** Teljes magasság: 1800 mm, felület: 1500 / 1000 mm
- 15103.1** Acél zománc zöld- szürke, PUR él
- 15103.2** Acél zománc zöld- szürke, ALU él
- 15103.3** Acél zománc fehér, ALU él
- 15103.4** Természetes parafa alu éllel
- 15103.5** Korkinol alu éllel

Egyéb kivitel, mint a 15103, de:

- 15104** felület: 2000 / 1000 mm

Állófal:

Egyéb kivitel, mint a 15103, de:

- 15203** felület 1000 / 1500 mm – élre állított –



Állványos tábla

Mozgatható, laposacél-váz, 4 bolygó görgővel, amiből 2 rögzíthető, alu eloxált krétatartó, a táblafelület forgatható és mindkét oldala használható

Választható: Alu él, PUR él, oldalsó védelem, és fogantyú

- 15303** Felület: 1500 / 1000 mm
- 15303.1** Szemközti oldal acélzománc zöld- szürke
- 15303.2** Szemközti oldal acélzománc fehér
- 15303.11** Hátoldal acélzománc zöld- szürke
- 15303.12** Hátoldal acélzománc fehér

Egyéb kivitel, mint a 15103, de:

- 15304** felület 2000 / 1000 mm



Combo-line információs vitrin

Fali felszerelésre, egy oldalon üvegezett, zárható üveg tolóajtók, keret, rétegezett rendszerprofil félkörprofilal

Választható: Hátoldal belül korkinol vagy fehér acélzománc, biztonsági üveg

- 4411** 1800 / 975 / 105 mm
Hasznos méretek: 1740 / 820 / 20 mm
Hátoldal belül természetes parafa



Combo-line kiállító vitrin

Szabadon álló, két oldalon üvegezett, elől zárható üveg tolóajtók, középső elválasztó fal, 2 állítható hordókeret, rétegezett rendszerprofil félkörprofilal, műanyag fiókok

Választható: kristályüveg polc, beépített világítás és kábelvezetés, biztonsági üveg

- 4420** 1800 / 1950 / 430 mm
Hasznos méretek: 860 / 820 / 350 mm

¹a „keretek színei” kollekción szerint

⁴a „kárpitok” kollekción szerint

Tartozékok zöld-szürke acélzománchoz:



- 17010.1** Pormentes táblakréta 100-as csomag, fehér
17010.2 Pormentes táblakréta 10-as csomag, színes



- 17020.1** Műa. Krétatartó



- 17090.1** Nedvesíthető szivacs



- 17120.1** Speciális táblatörő



- 17130.1** Táblatörő szivaccsal és gumi éllel, szivacs tisztítás



- 17140** Gumi táblatörő

Tartozékok fehér acélzománchoz:



- 17030** Fekete táblafilc, 4/16/100 db-os csomagok



- 17031** Színes táblafilc piros / zöld/ kék / fekete 4/16/100-as



- 17040.1** Mágneses, műa. Filctartó



- 17100** Filc törő 1/5 csomag



- 17110.1** Mágneses táblatörő, cserélhető filccel

- 17115** Filc 17110-es modellhez

- 17160** Tisztítószer Cosmoklar 250 ml



17060 Pin rajzszeg parafához, színek szerint, 20 / 100 db



17070 Táblamágnes, 30 mm átmérőj, vastagság: 6,4 mm, fehér, fekete, piros, kék, zöld, sárga, 10 db-os egyszínű, vagy 6 db-os színes csomagok

17080 Táblatörlő kendő 1 v. 4 db



17175 Üvegszál mutatópálca



Műa. Vonalzó, fehér, beosztásokkal

választható: mágneses

17200.1 1000 mm hosszú

17200.2 1250 mm hosszú



Háromszögvonalzó 30/60 fokos, műa. Fehér

választható: mágneses

17210.1 500 mm hosszú

17210.2 600 mm hosszú



Háromszögvonalzó 45 fokos, műa., fehér

választható: mágneses

17215.1 500 mm hosszú

17215.2 600 mm hosszú



Szögmérő, 180 fokos, műa., fehér

választható: mágneses

17220 500 mm hosszú



Háromszögvonalzó geometria

Egyenlő szárú, műanyag

választható: mágneses

17230 600 mm


17231 800 mm



Körző

500 mm, műa., fehér,

17240 táblavédő talp (3 lábú)



Rajzeszközök csomag

választható: mágneses

17249 4 részes, vonalzó:
1000 mm, **geo. Háromszögvonalzó: 800 mm,**
körző, pálca

17250 **Geo. Háromszögvonalzó 600 mm**



17251 6 részes rajzoló csomag: vonalzó: 1000 mm,
Z-háromszögvonalzó 45 fokos, Z - háromszögvonalzó
30/60 fokos, szögmérő, körző, mutatópálca



Tartólap

műa., törhetetlen, falra szerelhető, 17249-es rajzeszközökhöz

17254 4 részes szetthez, szélesség/magasság: 630/1100 mm

Tartólap: egyéb kivitel, mint a 17254, de: a 17250-es készlethez

17255 4 részhez, szélesség/magasság: 440/1050 mm



17256 Falra szerelhető szélesség/magasság: 600/1100 mm

Felszerelhető

táblalapoknál használható rajzeszközök

17258.1 4 részhez

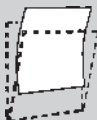
17258.2 6 részhez



ALU szivacsstartó

17300 Táblára szerelhető

17305 Falra szerelhető



Írattartó-mattüveg

betétüveg a táblafelület kollekciónak megfelelően

17340 szélesség/magasság: 1000/1000 mm

17341 szélesség/magasság: 1000/1200 mm



Mattüveg betétlap

17350.1 szélesség/magasság: 1000/1000 mm

17350.2 szélesség/magasság: 1000/1200 mm



Képtartó léc

Lekerekített aluprofil, eloxált, biztonsági védőkupak, 4 tartó / m

17360.1 Falra

17360.2 Táblafelületre



Pót képtartó

17380.1 Műa. A 17360 sz. modellhez



Flip-Chart

stabil háromlábú állvány, magassága állítható, írótümbel

17400.1 Írófelület: 780 / 1000 mm, fehér, írható, mágneses



Írótümb flip-charthoz

17401.1 780 / 1000 mm, mindkét oldala írható, 100 lap/tömb



Térképtartó

acélcső, magassága állítható, szorítóval

9727 5 lábú kereszttalp

Teljes program

Termékprogram

Laborberendezések

Természettudományi
berendezések

Előadótermi bútorok

Szekrényrendszerek

Táblák

Szaktantermek gyakorlati
oktatáshoz

Könyvtárberendezés

Számítógépasztalok és bútorok

Előadótermi székek

Irodabútor

Semináriumi székek

Szolgáltatások

Teremképzés

Szerelés

Karbantartás

HOHENLOHER

Hohenloher Speciálbútor Kft.

H-8100 Várpalota, Cseri Parkerdő
Telefon: (88) 471-894
Telefax: (88) 471-907
Levelezési cím: 8101 Várpalota, Pf. 129.
www.hohenloher.hu
specialbutor@infornax.hu