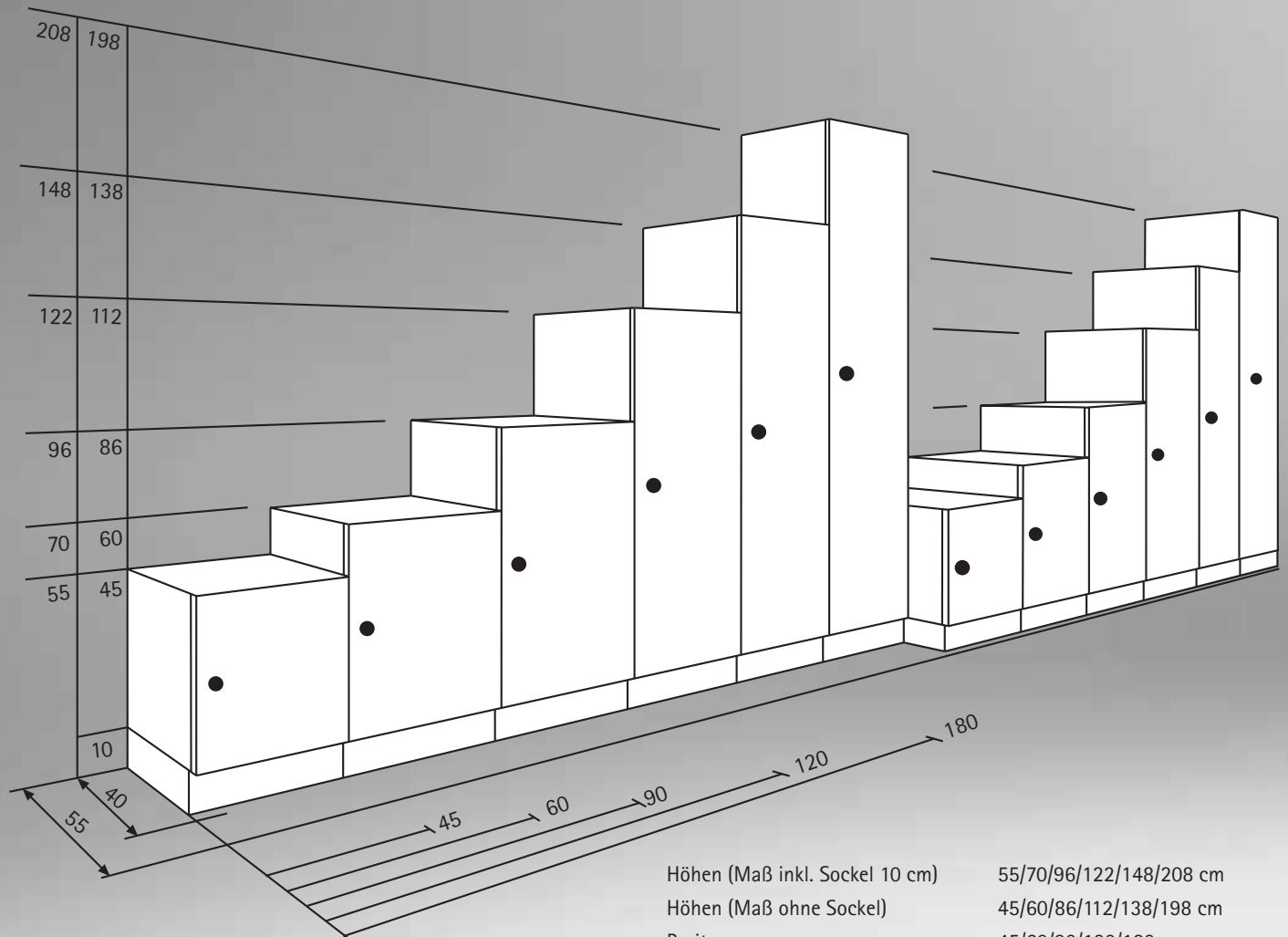


HOHENLOHER



Höhen-, Breiten-, Tiefenraster



Höhen (Maß inkl. Sockel 10 cm)	55/70/96/122/148/208 cm
Höhen (Maß ohne Sockel)	45/60/86/112/138/198 cm
Breiten	45/60/90/120/180 cm
Tiefen	40/55 cm

Schränkelemente	Seite	h 122 · b 60	18	h 55 · b 45	27	Schränkelemente	
h 208 · b 45	3	h 122 · b 90	18	h 55 · b 60	27	für Fachräume	Seite
h 208 · b 60	4-6	h 122 · b 120	19	h 55 · b 90	27	h 208 · b 60	31-32
h 208 · b 90	7-8	h 96 · b 45	20	h 55 · b 120	27	h 208 · b 90	33
h 208 · b 120	9-13	h 96 · b 60	20			h 208 · b 120	33-34
h 208 · b 60/120*	14-15	h 96 · b 90	21				
h 208 · b 180	16	h 96 · b 120	22-23	Hängeschränke	Seite	Verblendungen	Seite 35
h 148 · b 60	16	h 96 · b 180	23	h 60 · b 60	28	Gestaltungselemente	Seite 36
h 148 · b 90	17	h 70 · b 45	23	h 60 · b 90	28	Zubehör	Seite 36-39
h 148 · b 120	17	h 70 · b 60	24	h 60 · b 120	29		
		h 70 · b 90	24	h 86 · b 60	29		
		h 70 · b 120	25-26	h 86 · b 90	30		
		h 70 · b 180	26	h 86 · b 120	30		

(*Sammlungsschränke)



Hochschrank

4 Fachböden,
Flügeltür
B/H: 45/208 cm

51102 55 cm tief
41102 40 cm tief



Hochschrank

4 Fachböden,
oben verglaste Flügeltür
B/H: 45/208 cm

51137 55 cm tief



Hochschrank

4 Fachböden,
oben und unten
verglaste Flügeltür
B/H: 45/208 cm

51140 55 cm tief



Regalschrank

offen,
4 Fachböden
B/H: 45/208 cm

51103 53 cm tief
41103 38 cm tief



Leerschrank

für Einbauten,
Flügeltür
B/H: 45/208 cm


51101 55 cm tief
41101 40 cm tief



Garderobenschrank

mit Hutboden
und Kleiderstange,
Flügeltür
B/H: 45/208 cm

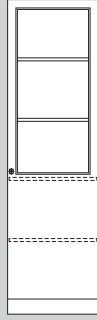
51110 55 cm tief



Hochschrank

4 Fachböden,
Flügeltür
B/H: 60/208 cm

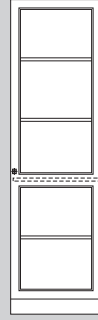
52 102 55 cm tief
42 102 40 cm tief



Hochschrank

4 Fachböden,
oben verglaste Flügeltür
B/H: 60/208 cm

52 137 55 cm tief
42 137 40 cm tief



Hochschrank

4 Fachböden,
oben und unten
verglaste Flügeltür
B/H: 60/208 cm


52 140 55 cm tief
42 140 40 cm tief



Regalschrank

offen,
4 Fachböden
B/H: 60/208 cm


52 103 53 cm tief
42 103 38 cm tief



Leerschrank

für Einbauten,
mit Rückwand
.1 ohne Rückwand
.2 mit Schlepsockel
.3 mit Schlepsockel,
ohne Rückwand
B/H: 60/208 cm


52 101 55 cm tief
42 101 40 cm tief



Leerschrank

für Einbauten, mit Rückwand,
oben verglaste Flügeltür
.1 ohne Rückwand
.2 mit Schlepsockel
.3 mit Schlepsockel,
ohne Rückwand
B/H: 60/208 cm

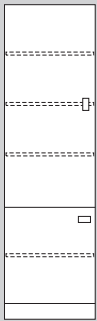
52 107 55 cm tief



Leerschrank

für Einbauten, mit Rückwand,
oben und unten verglaste
Flügeltür
.1 ohne Rückwand
.2 mit Schlepsockel
.3 mit Schlepsockel,
ohne Rückwand
B/H: 60/208 cm

52 106 55 cm tief




Kombinationsschrank

oben:
Flügeltür,
3 Fachböden

unten:
Flügeltür,
1 Fachboden
B/H: 60/208 cm

52 153 55 cm tief
42 153 40 cm tief



Kombinationsschrank

oben:
verglaste Flügeltür,
3 Fachböden

unten:
Flügeltür,
1 Fachboden
B/H: 60/208 cm


52 154 55 cm tief



Garderobenschrank

mit Hutboden
und Kleiderstange,
Flügeltür
B/H: 60/208 cm

52 110 55 cm tief
42 110 40 cm tief



Kombinationsschrank

oben:
offen,
3 Fachböden

unten:
Flügeltür,
1 Fachboden
B/H: 60/208 cm

52 150 55 cm tief
42 150 40 cm tief



Kombinationsschrank

oben:
Flügeltür,
3 Fachböden

unten:
4 Schubkästen
B/H: 60/208 cm

52 152 55 cm tief
42 152 40 cm tief



Kombinationsschrank

oben:
verglaste Flügeltür,
3 Fachböden

unten:
4 Schubkästen
B/H: 60/208 cm

52 155 55 cm tief
42 155 40 cm tief

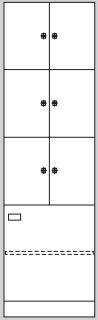


Kombinationsschrank

oben:
offen,
3 Fachböden

unten:
4 Schubkästen
B/H: 60/208 cm

52 151 55 cm tief
42 151 40 cm tief



Kombinationsschrank

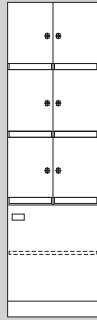
oben:

Schließfächerschrank,
6 Fächer mit Flügeltüren,
versch. schließend

unten:

Flügeltür, 1 Fachboden
B/H: 60/208 cm

52 165 55 cm tief
42 165 40 cm tief



Kombinationsschrank

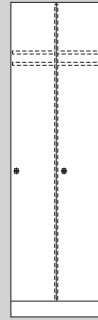
oben:

Lehrerabteilungsschrank,
6 verschließbare Fächer
und 6 Postfächer

unten:

Flügeltür, 1 Fachboden
B/H: 60/208 cm

52 166 55 cm tief
42 166 40 cm tief

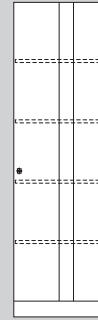


Garderobenschrank

mit Mittelwand, Hutböden
und Kleiderstangen,
2 Flügeltüren, getrennt
schließbar

- .1 Türen links angeschlagen
 - .2 Türen rechts angeschlagen
 - .3 je 1 Tür links und rechts
angeschlagen
- B/H: 60/208 cm

52 111 55 cm tief



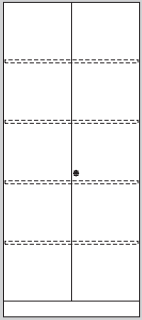
Eckschrank

mit 45° angeordneter
Flügeltür, 45 cm breit,
4 Fachböden

B/H/T: 76/208/76 cm
für 40 cm tiefe
Schränke

B/H/T: 89/208/89 cm
für 55 cm tiefe
Schränke

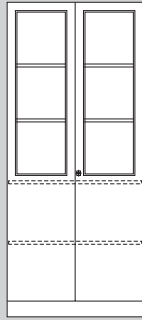
41112



Hochschrank

4 verstärkte Fachböden,
2 Flügeltüren
B/H: 90/208 cm

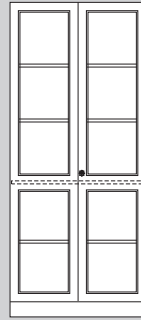
53 102 55 cm tief
43 102 40 cm tief



Hochschrank

4 verstärkte Fachböden,
2 oben verglaste Flügeltüren
B/H: 90/208 cm


53 137 55 cm tief
43 137 40 cm tief



Hochschrank

4 verstärkte Fachböden,
2 oben und unten verglaste
Flügeltüren
B/H: 90/208 cm

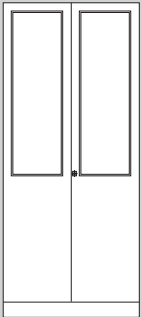
53 140 55 cm tief
43 140 40 cm tief



Leerschrank

für Einbauten mit Rückwand,
2 Flügeltüren
.1 ohne Rückwand
.2 mit Schleppsockel
.3 mit Schleppsockel,
ohne Rückwand
B/H: 90/208 cm


43 101 40 cm tief



Leerschrank

für Einbauten, mit Rückwand,
2 Flügeltüren oben verglast
.1 ohne Rückwand
.2 mit Schleppsockel
.3 mit Schleppsockel,
ohne Rückwand
B/H: 90/208 cm


53 107 55 cm tief



Leerschrank

für Einbauten,
ohne Türen und Fachböden
B/H: 90/208 cm


53 104 53 cm tief
43 104 38 cm tief



Regalschrank

offen,
4 verstärkte Fachböden
B/H: 90/208 cm


53 103 53 cm tief
43 103 38 cm tief



Garagenschrank

zum Einfahren von Geräte-
wagen, oben 1 fester Fach-
boden, 2 Flügeltüren mit
Schleppsockel
B/H: 90/208 cm

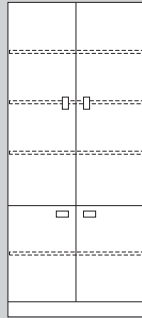
53 108 60 cm tief



Garderobenschrank

mit Hutboden
und Kleiderstange,
2 Flügeltüren
B/H: 90/208 cm

53 109 55 cm tief



Kombinationsschrank

oben:
Flügeltüren,
3 verstärkte Fachböden
unten:
Flügeltüren,
1 verstärkter Fachboden
B/H: 90/208 cm

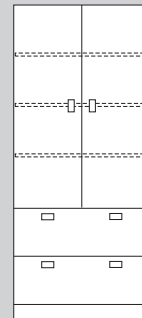
53 153 55 cm tief
43 153 40 cm tief



Kombinationsschrank

oben:
offen,
3 verstärkte Fachböden
unten:
Flügeltüren,
1 verstärkter Fachboden
B/H: 90/208 cm

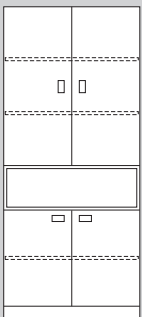
53 150 55 cm tief
43 150 40 cm tief



Kombinationsschrank

oben:
Flügeltüren,
3 verstärkte Fachböden
unten:
Registratur-Schrank,
2 Teleskop-Ausziehrahmen
mit je 2 Hängerahmen
B/H: 90/208 cm

53 165 55 cm tief
43 165 40 cm tief



Kombinationsschrank

oben:
Flügeltüren,
2 verstärkte Fachböden
Mitte:
offenes Ablagefach
unten: Flügeltüren,
1 verstärkter Fachboden
B/H: 90/208 cm

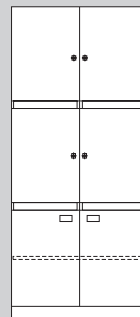
53 158 55 cm tief
43 158 40 cm tief



Kombinationsschrank

oben:
Glasschiebetüren,
2 verstärkte Fachböden
Mitte:
offenes Ablagefach
unten: Flügeltüren,
1 verstärkter Fachboden
B/H: 90/208 cm


53 159 55 cm tief
43 159 40 cm tief



Kombinationsschrank

oben:
4 Lehrerfächer
(versch. schließend
mit Zylinderschloss)
und 4 Postfächer
unten: Flügeltüren,
1 verstärkter Fachboden
B/H: 90/208 cm


53 144 55 cm tief
43 144 40 cm tief



Hochschrank

4 verstärkte, durchgehende
Fachböden,
2 Flügeltüren
B/H: 120/208 cm


54 102 55 cm tief
44 102 40 cm tief



Hochschrank

4 verstärkte, durchgehende
Fachböden,
2 oben verglaste
Flügeltüren
B/H: 120/208 cm


54 137 55 cm tief
44 137 40 cm tief



Hochschrank

4 verstärkte, durchgehende
Fachböden,
2 oben und unten verglaste
Flügeltüren
B/H: 120/208 cm


54 140 55 cm tief
44 140 40 cm tief



Hochschrank

mit Mittelwand,
je Seite
4 Fachböden,
2 Flügeltüren
B/H: 120/208 cm


54 133 55 cm tief
44 133 40 cm tief



Hochschrank

mit Mittelwand,
je Seite
4 Fachböden,
2 oben verglaste Flügeltüren
B/H: 120/208 cm


54 138 55 cm tief
44 138 40 cm tief



Hochschrank

mit Mittelwand,
je Seite
4 Fachböden,
2 oben und unten verglaste
Flügeltüren
B/H: 120/208 cm


54 141 55 cm tief
44 141 40 cm tief



Leerschrank

für Einbauten, mit Rückwand,
2 Flügeltüren
.1 ohne Rückwand
.2 mit Schlepsockel
.3 mit Schlepsockel,
ohne Rückwand
B/H: 120/208 cm


54 101 55 cm tief
44 101 40 cm tief



Leerschrank

für Einbauten, mit Rückwand,
2 oben verglaste Flügeltüren
.1 ohne Rückwand
.2 mit Schlepsockel
.3 mit Schlepsockel,
ohne Rückwand
B/H: 120/208 cm

54 107 55 cm tief
44 107 40 cm tief




Leerschrank

für Einbauten, mit Rückwand,
2 oben und unten verglaste
Flügeltüren

- .1 ohne Rückwand
 - .2 mit Schlepsockel
 - .3 mit Schlepsockel,
ohne Rückwand
- B/H: 120/208 cm

54 106 55 cm tief




Leerschrank

für Einbauten,
mit Mittelwand und
Rückwand,
2 Flügeltüren

B/H: 120/208 cm

54 131 55 cm tief

44 131 40 cm tief



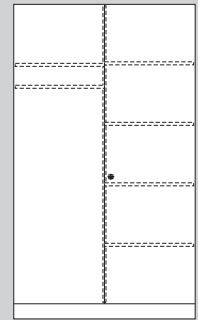
Garderobenschrank

mit Mittelwand,
je Seite Hutboden
und Kleiderstange,
2 Flügeltüren

B/H: 120/208 cm

54 116 55 cm tief

44 116 40 cm tief



**Garderoben-/
Fächerschrank**

mit Mittelwand,
links Hutboden
und Kleiderstange,
rechts 4 Fachböden,
2 Flügeltüren

B/H: 120/208 cm

54 117 55 cm tief

44 117 40 cm tief




Leerschrank

für Einbauten,
ohne Türen und Fachböden

B/H: 120/208 cm

54 103 53 cm tief

44 103 38 cm tief



Regalschrank

offen,
4 verstärkte,
durchgehende Fachböden

B/H: 120/208 cm

54 104 53 cm tief

44 104 38 cm tief



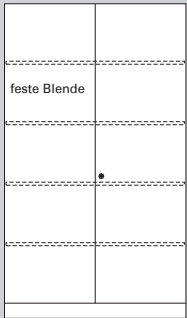
Regalschrank

offen,
mit Mittelwand,
je Seite 4 Fachböden

B/H: 120/208 cm

54 105 53 cm tief


44 105 38 cm tief



Eckschrank

links feste Blende,
rechts Flügeltür,
4 verstärkte,
durchgehende Fachböden
B/H: 120/208 cm

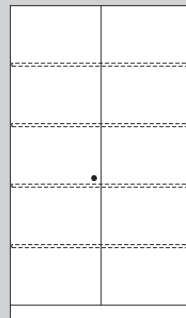
54 112 55 cm tief
44 112 40 cm tief



Eckschrank

links feste Blende,
rechts oben verglaste
Flügeltür,
4 verstärkte,
durchgehende Fachböden
B/H: 120/208 cm


54 109 55 cm tief



Eckschrank

links Flügeltür,
rechts feste Blende,
4 verstärkte,
durchgehende Fachböden
B/H: 120/208 cm

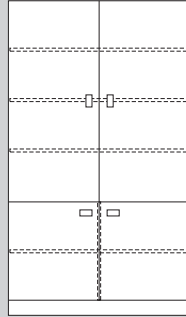
54 113 55 cm tief
44 113 40 cm tief



Eckschrank

links oben verglaste Flügeltür,
rechts feste Blende,
4 verstärkte Fachböden
B/H: 120/208 cm

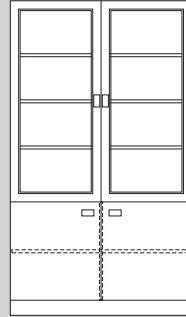
54 110 55 cm tief



Kombinationsschrank

oben: Flügeltüren,
3 verstärkte Fachböden
unten: Flügeltüren,
Mittelwand, je Seite
1 Fachboden
B/H: 120/208 cm

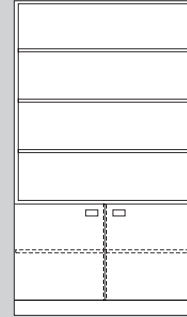
54 153 55 cm tief
44 153 40 cm tief



Kombinationsschrank

oben: verglaste Flügeltüren,
3 verstärkte Fachböden
unten: Flügeltüren,
Mittelwand, je Seite
1 Fachboden
B/H: 120/208 cm

54 154 55 cm tief
44 154 40 cm tief

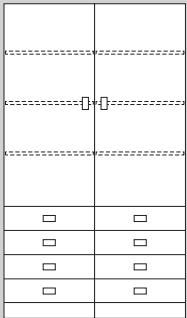


Kombinationsschrank

oben: offen,
3 verstärkte, durchgehende
Fachböden
unten: Flügeltüren, Mittel-
wand, je Seite 1 Fachboden
B/H: 120/208 cm

54 150 55 cm tief
44 150 40 cm tief


Schränkelemente h 208 · b 120



Kombinationsschrank

oben: Flügeltüren,
3 verstärkte, durchgehende
Fachböden
unten: Mittelwand,
je Seite 4 Schubkästen
B/H: 120/208 cm

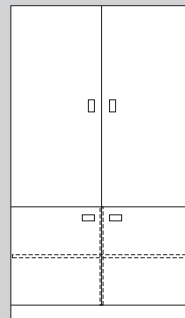
54 152 55 cm tief
44 152 40 cm tief



Kombinationsschrank

oben: verglaste Flügeltüren,
3 verstärkte, durchgehende
Fachböden
unten: Mittelwand,
je Seite 4 Schubkästen
B/H: 120/208 cm

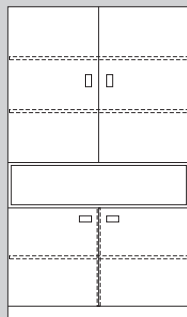
54 155 55 cm tief
44 155 40 cm tief



Kombinationsschrank

oben: Leerschrank für
Einbauten,
2 Flügeltüren
unten: Flügeltüren,
Mittelwand, je Seite
1 Fachboden
B/H: 120/208 cm


54 149 55 cm tief
44 149 40 cm tief



Kombinationsschrank

oben: Flügeltüren,
2 verstärkte Fachböden
Mitte: offenes Ablagefach
unten: Flügeltüren,
Mittelwand, je Seite
1 Fachboden
B/H: 120/208 cm

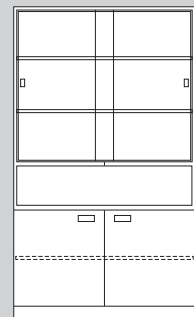
54 158 55 cm tief
44 158 40 cm tief



Kombinationsschrank

oben: offen,
3 verstärkte, durchgehende
Fachböden
unten: Schiebetüren,
Mittelwand, je Seite
1 Fachboden
B/H: 120/208 cm


54 156 53 cm tief
44 156 38 cm tief



Kombinationsschrank

oben: Glasschiebetüren,
2 verstärkte, durchgehende
Fachböden
Mitte: offenes Ablagefach
unten: Flügeltüren,
Mittelwand, je Seite
1 Fachboden
B/H: 120/208 cm

54 159 55 cm tief
44 159 40 cm tief



Kombinationsschrank

oben: Glasschiebetüren,
2 verstärkte, durchgehende
Fachböden

Mitte: offenes Ablagefach

unten: Mittelwand,
je Seite 4 Schubkästen
B/H: 120/208 cm

54 160 55 cm tief
44 160 40 cm tief



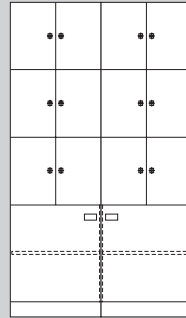
Kombinationsschrank

oben: Glasschiebetüren,
2 verstärkte, durchgehende
Fachböden

Mitte: offenes Ablagefach

unten: Schiebetüren, Mittel-
wand, je Seite 1 Fachboden
B/H: 120/208 cm

54 161 53 cm tief
44 161 38 cm tief

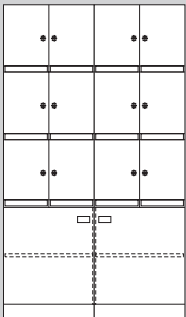


Kombinationsschrank

oben:
Schließfächerschrank
12 Fächer mit Flügeltüren,
versch. schließend

unten: Flügeltüren,
Mittelwand, je Seite
1 Fachboden
B/H: 120/208 cm

54 165 55 cm tief
44 165 40 cm tief

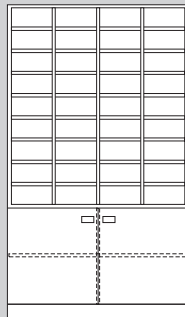


Kombinationsschrank

oben:
Lehrerabteilungsschrank
12 verschließbare Fächer
und 12 Postfächer

unten: Flügeltüren,
Mittelwand, je Seite
1 Fachboden
B/H: 120/208 cm

54 166 55 cm tief
44 166 40 cm tief

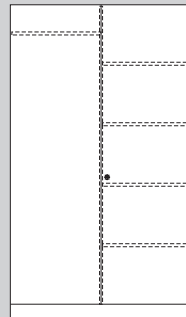


Kombinationsschrank

oben:
Postfächerschrank
12 offene Fächer, mit zusätz-
lichen Böden weiter unter-
teilbar

unten: Flügeltüren, Mittel-
wand, je Seite 1 Fachboden
B/H: 120/208 cm

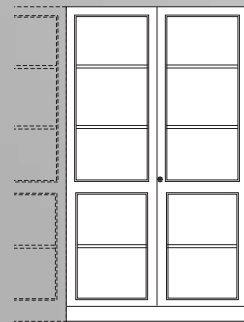
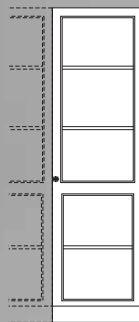
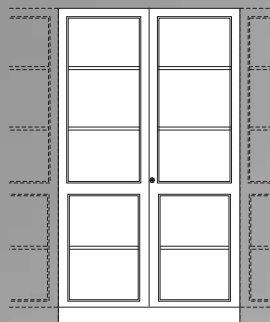

54 167 55 cm tief
44 167 40 cm tief



**Besen- und Putzmittel-
schrank**

mit Mittelwand,
links oben Fachboden,
darunter 4 Haken,
rechts 4 Fachböden,
2 Flügeltüren
B/H: 120/208 cm

54 118 55 cm tief



**Sammlungsschrank
freistehend**

Flügeltüren oben u. unten
verglast,
4 Flügeltüren,
8 verstärkte Fachböden

Grundeinheit

B/H: 120/208 cm

Außenseite geschlossen
57 111 110 cm tief

Außenseite oben und
unten verglast
57 131 110 cm tief

**Sammlungsschrank
freistehend**

Flügeltüren oben u. unten
verglast,
4 Flügeltüren,
8 verstärkte Fachböden

Anbaueinheit

B/H: 120/208 cm

Außenseite geschlossen
57 112 110 cm tief

Außenseite oben und
unten verglast
57 132 110 cm tief

**Sammlungsschrank
freistehend**

Flügeltüren oben u. unten
verglast,
2 Flügeltüren,
8 verstärkte Fachböden

Endelement

B/H: 60/208 cm

Außenseite geschlossen
57 113 110 cm tief

Außenseite oben und
unten verglast
57 133 110 cm tief

**Sammlungsschrank
freistehend**


Flügeltüren oben u. unten
verglast,
4 Flügeltüren,
8 verstärkte Fachböden

Endelement

B/H: 120/208 cm


Außenseite geschlossen
57 114 110 cm tief

Außenseite oben und
unten verglast
57 134 110 cm tief



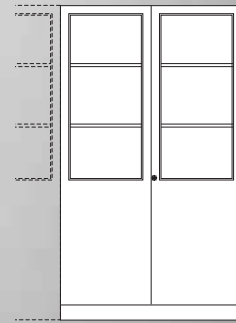
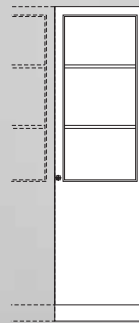
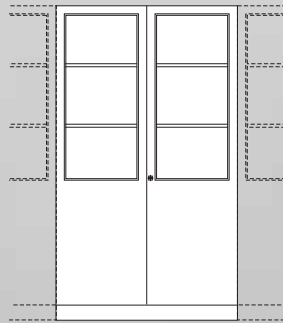
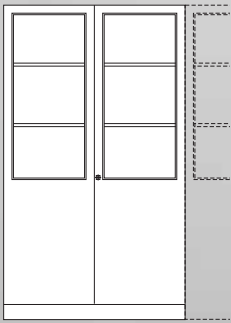
Seitenansicht

Außenseite geschlossen



Seitenansicht

Außenseite oben und unten
verglast



**Sammlungsschrank
wandständig**

Flügeltüren oben verglast,
2 Flügeltüren,
4 verstärkte Fachböden

Grundeinheit

B/H: 120/208 cm

Außenseite geschlossen
56121 55 cm tief

Außenseite oben verglast
56141 55 cm tief

**Sammlungsschrank
wandständig**

Flügeltüren oben verglast,
2 Flügeltüren,
4 verstärkte Fachböden

Anbaueinheit

B/H: 120/208 cm

Außenseite geschlossen
56122 55 cm tief

Außenseite oben verglast
56142 55 cm tief

**Sammlungsschrank
wandständig**

Flügeltüren oben verglast,
1 Flügeltür,
4 verstärkte Fachböden

Endelement

B/H: 60/208 cm

Außenseite geschlossen
56123 55 cm tief

Außenseite oben verglast
56143 55 cm tief

**Sammlungsschrank
wandständig**

Flügeltüren oben verglast,
2 Flügeltüren,
4 verstärkte Fachböden

Endelement

B/H: 120/208 cm

Außenseite geschlossen
56124 55 cm tief

Außenseite oben verglast
56144 55 cm tief

**Sammlungsschrank
freistehend**

Flügeltüren oben verglast,
4 Flügeltüren,
8 verstärkte Fachböden

Grundeinheit

B/H: 120/208 cm

Außenseite geschlossen
57121 110 cm tief

Außenseite oben verglast
57141 110 cm tief

**Sammlungsschrank
freistehend**

Flügeltüren oben verglast,
4 Flügeltüren,
8 verstärkte Fachböden

Anbaueinheit

B/H: 120/208 cm

Außenseite geschlossen
57122 110 cm tief

Außenseite oben verglast
57142 110 cm tief

**Sammlungsschrank
freistehend**

Flügeltüren oben verglast,
2 Flügeltüren,
8 verstärkte Fachböden

Endelement

B/H: 60/208 cm

Außenseite geschlossen
57123 110 cm tief

Außenseite oben verglast
57143 110 cm tief

**Sammlungsschrank
freistehend**

Flügeltüren oben verglast,
4 Flügeltüren,
8 verstärkte Fachböden

Endelement

B/H: 120/208 cm

Außenseite geschlossen
57124 110 cm tief

Außenseite oben verglast
57144 110 cm tief




Seitenansicht

Außenseite geschlossen
55 cm tief




Seitenansicht

Außenseite oben verglast
55 cm tief



Seitenansicht


Außenseite geschlossen
110 cm tief



Seitenansicht

Außenseite oben verglast
110 cm tief

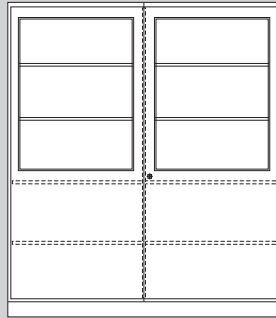
Schränkelemente h 208 · b 180



Schiebetürschrank

mit Mittelwand,
je Seite 4 verstärkte
Fachböden,
2 Schiebetüren auf
Präzisionsführung
B/H: 180/208 cm


55 147 53 cm tief



Schiebetürschrank

mit Mittelwand,
je Seite 4 verstärkte
Fachböden,
2 Schiebetüren
oben verglast
auf Präzisionsführung
B/H: 180/208 cm

55 148 53 cm tief



Schiebetürschrank

mit Mittelwand,
je Seite 4 verstärkte
Fachböden,
2 Schiebetüren
oben und unten verglast
auf Präzisionsführung
B/H: 180/208 cm

55 149 53 cm tief

Schränkelemente h 148 · b 60




Leer-Schränkelement

für Einbauten, Flügeltür
B/H: 60/138 cm
ohne Sockel
B/H: 60/148 cm
mit Sockel

52 301 55 cm tief

42 301 40 cm tief

Schränkelemente h 148 · b 90




Leer-Schränkelement

für Einbauten,
2 Flügeltüren
B/H: 90/138 cm
ohne Sockel
B/H: 90/148 cm
mit Sockel

53301 55 cm tief
43301 40 cm tief


Schränkelemente h 148 · b 120



Leer-Schränkelement

für Einbauten,
2 Flügeltüren
B/H: 120/138 cm
ohne Sockel
B/H: 120/148 cm
mit Sockel


54301 55 cm tief
44301 40 cm tief



Leerschrank

für Einbauten, mit
Mittelwand, 2 Flügeltüren
B/H: 120/138 cm
ohne Sockel
B/H: 120/148 cm
mit Sockel

54331 55 cm tief
44331 40 cm tief




Schließfächerschrank

12 Fächer mit Flügeltüren,
verschieden schließend
B/H: 120/138 cm
ohne Sockel
B/H: 120/148 cm
mit Sockel

54342 55 cm tief
44342 40 cm tief

Schränkelemente h 122 · b 60



Universal-Schränkelement


2 Fachböden,
Flügeltür

B/H: 60/112 cm
ohne Sockel

B/H: 60/122 cm
mit Sockel

52 402 55 cm tief

42 402 40 cm tief



Regal-Schränkelement

offen,
2 Fachböden

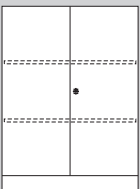
B/H: 60/112 cm
ohne Sockel

B/H: 60/122 cm
mit Sockel

52 403 53 cm tief

42 403 38 cm tief

Schränkelemente h 122 · b 90



Universal-Schränkelement


2 verstärkte Fachböden
2 Flügeltüren

B/H: 90/112 cm
ohne Sockel

B/H: 90/122 cm
mit Sockel

53 402 55 cm tief

43 402 40 cm tief



Regal-Schränkelement

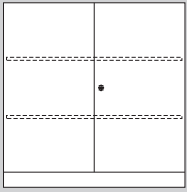
offen
2 verstärkte Fachböden

B/H: 90/112 cm
ohne Sockel

B/H: 90/122 cm
mit Sockel

53 403 53 cm tief


43 403 38 cm tief



Universal-Schränkelement

2 verstärkte, durchgehende
Fachböden,
2 Flügeltüren
B/H: 120/112 cm
ohne Sockel
B/H: 120/122 cm
mit Sockel

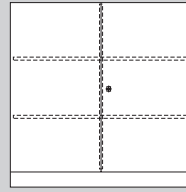
54402 55 cm tief
44402 40 cm tief



Regal-Schränkelement

offen,
2 verstärkte, durchgehende
Fachböden
B/H: 120/112 cm
ohne Sockel
B/H: 120/122 cm
mit Sockel


54404 53 cm tief
44404 38 cm tief



Universal-Schränkelement

Mittelwand,
je Seite 2 Fachböden,
2 Flügeltüren
B/H: 120/112 cm
ohne Sockel
B/H: 120/122 cm
mit Sockel

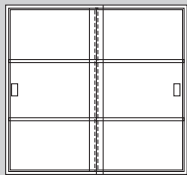
54433 55 cm tief
44433 40 cm tief



Regal-Schränkelement

offen,
Mittelwand
je Seite 2 Fachböden
B/H: 120/112 cm
ohne Sockel
B/H: 120/122 cm
mit Sockel

54405 53 cm tief
44405 38 cm tief



Glasschiebetürschrank

Schiebetüren auf
Präzisionsführung,
Mittelwand,
je Seite 2 Fachböden
B/H: 120/112 cm
ohne Sockel

54434 53 cm tief
44434 38 cm tief

Schränkelemente h 96 · b 45



Universal-Schränkelement

2 Fachböden,
Flügeltür
B/H: 45/86 cm
ohne Sockel
B/H: 45/96 cm
mit Sockel

51 502 55 cm tief
41 502 40 cm tief



Regal-Schränkelement

offen,
2 Fachböden
B/H: 45/86 cm
ohne Sockel
B/H: 45/96 cm
mit Sockel

51 503 53 cm tief
41 503 38 cm tief


Schränkelemente h 96 · b 60



Schubkasten-Schränkelement

5 Schubkästen
B/H: 60/86 cm
ohne Sockel
B/H: 60/96 cm
mit Sockel

52 528 55 cm tief
42 528 40 cm tief



Universal-Schränkelement

2 Fachböden,
Flügeltür
B/H: 60/86 cm
ohne Sockel
B/H: 60/96 cm
mit Sockel

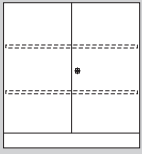
52 502 55 cm tief
42 502 40 cm tief



Regal-Schränkelement

offen,
2 Fachböden
B/H: 60/86 cm
ohne Sockel
B/H: 60/96 cm
mit Sockel

52 503 53 cm tief
42 503 38 cm tief



Universal-Schränkelement

2 verstärkte Fachböden,
2 Flügeltüren

B/H: 90/86 cm
ohne Sockel

B/H: 90/96 cm
mit Sockel

53 502 55 cm tief
43 502 40 cm tief

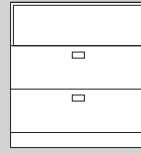


Regal-Schränkelement

offen,
2 verstärkte Fachböden
B/H: 90/86 cm
ohne Sockel

B/H: 90/96 cm
mit Sockel

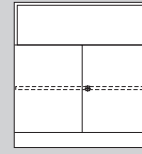
53 503 53 cm tief
43 503 38 cm tief



Registraturschrank

oben: offenes Fach
unten: 2 Teleskop-
Ausziehrahmen mit
je 2 Hängebahnen
B/H: 90/96 cm
mit Sockel

53 526 55 cm tief



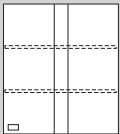
Universal-Schränkelement

oben: offenes Fach
unten: 1 verstärkter
Fachboden, 2 Flügeltüren

B/H: 90/86 cm
ohne Sockel

B/H: 90/96 cm
mit Sockel

53 527 55 cm tief
43 527 40 cm tief



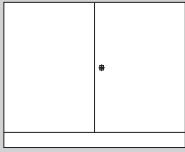
Aufsatz-Eckschrank

mit 45° angeordneter
Flügeltür, 45 cm breit,
ohne Sockel, 2 Fachböden

B/H/T: 76/86/76 cm
für 40 cm tiefe
Schränke

B/H/T: 89/86/89 cm
für 55 cm tiefe
Schränke

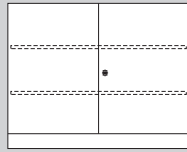
41 512



Leer-Schränkelement

für Einbauten,
2 Flügeltüren
B/H: 120/86 cm
ohne Sockel
B/H: 120/96 cm
mit Sockel


54 501 55 cm tief
44 501 40 cm tief



Universal-Schränkelement

2 verstärkte, durchgehende
Fachböden, 2 Flügeltüren
B/H: 120/86 cm
ohne Sockel
B/H: 120/96 cm
mit Sockel

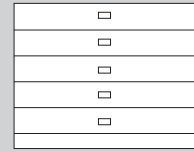
54 502 55 cm tief
44 502 40 cm tief



Regal-Schränkelement

offen, 2 verstärkte,
durchgehende Fachböden
B/H: 120/86 cm
ohne Sockel
B/H: 120/96 cm
mit Sockel

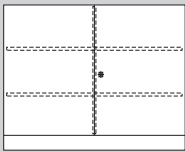
54 504 55 cm tief
44 504 40 cm tief



Schubkasten-Schränkelement

5 durchgehende Schubkästen
B/H: 120/86 cm
ohne Sockel
B/H: 120/96 cm
mit Sockel


54 528 55 cm tief
44 528 40 cm tief



Universal-Schränkelement

mit Mittelwand, je Seite
2 Fachböden, 2 Flügeltüren
B/H: 120/86 cm
ohne Sockel
B/H: 120/96 cm
mit Sockel

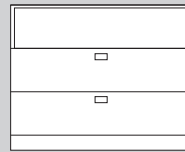
54 533 55 cm tief
44 533 40 cm tief



Regal-Schränkelement

offen, mit Mittelwand,
je Seite 2 Fachböden
B/H: 120/86 cm
ohne Sockel
B/H: 120/96 cm
mit Sockel

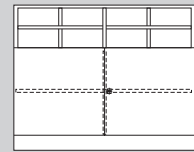
54 505 53 cm tief
44 505 38 cm tief



Registrier-Schrank

oben: offenes Fach
unten: 2 Teleskop-
Ausziehrahmen mit
je 3 Hängebahnen
B/H: 120/96 cm
mit Sockel

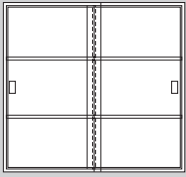
54 526 55 cm tief



Schränkelement

oben: offenes Fach mit
8 Formularfächern
unten: 2 Flügeltüren, Mittel-
wand, je 1 Fachboden
B/H: 120/86 cm
ohne Sockel
B/H: 120/96 cm
mit Sockel

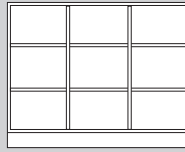
54 503 55 cm tief
44 503 40 cm tief



Glasschiebetürschrank

Schiebetüren auf
Präzisionsführung
Mittelwand
je Seite 2 Fachböden
B/H: 120/86 cm
ohne Sockel

54 434 53 cm tief



Fächerschrank

9 Fächer B/H: 37,5/26 cm,
2 Mittelwände,
je 2 Fachböden
B/H: 120/86 cm
ohne Sockel
B/H: 120/96 cm
mit Sockel

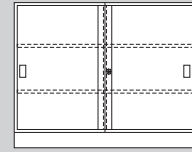
54 506 53 cm tief
44 506 38 cm tief



Fächerschrank

16 Fächer B/H: 27,5/19 cm,
3 Mittelwände,
je 3 Fachböden
B/H: 120/86 cm
ohne Sockel
B/H: 120/96 cm
mit Sockel

54 507 53 cm tief
44 507 38 cm tief

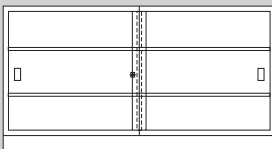


Schiebetürschrank

Mittelwand, je Seite
2 Fachböden,
2 Schiebetüren auf
Präzisionsführung
B/H: 120/86 cm
ohne Sockel
B/H: 120/96 cm
mit Sockel

54 547 53 cm tief
44 547 38 cm tief

Schränkelemente h 96 · b 180




Schiebetürschrank

Mittelwand, je Seite
2 verstärkte Fachböden,
2 Schiebetüren auf
Präzisionsführung
B/H: 180/86 cm
ohne Sockel
B/H: 180/96 cm
mit Sockel

55 547 53 cm tief
45 547 38 cm tief

Schränkelemente h 70 · b 45



Universal-Schränkelement

1 Fachboden
Flügeltür
B/H: 45/60 cm
ohne Sockel
B/H: 45/70 cm
mit Sockel

51 602 55 cm tief
41 602 40 cm tief




Regal-Schränkelement

offen,
1 Fachboden
B/H: 45/60 cm
ohne Sockel
B/H: 45/70 cm
mit Sockel

51 603 53 cm tief
41 603 38 cm tief

Schränkelemente h 70 · b 60



Universal-Schränkelement

1 Fachboden,
Flügeltür
B/H: 60/60 cm
ohne Sockel
B/H: 60/70 cm
mit Sockel

52 602 55 cm tief
42 602 40 cm tief



Regal-Schränkelement

offen,
1 Fachboden
B/H: 60/60 cm
ohne Sockel
B/H: 60/70 cm
mit Sockel

52 603 53 cm tief
42 603 38 cm tief



Schubkasten-Schränkelement

4 Schubkästen
B/H: 60/60 cm
ohne Sockel
B/H: 60/70 cm
mit Sockel

52 628 55 cm tief
42 628 40 cm tief

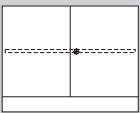


Aufsatzzeckschrank

mit 45° angeordneter
Flügeltür, 45 cm breit,
ohne Sockel, 1 Fachboden
B/H/T: 76/60/76 cm
für 40 cm tiefe
Schränke
B/H/T: 89/60/89 cm
für 55 cm tiefe
Schränke

41 612


Schränkelemente h 70 · b 90



Universal-Schränkelement

1 verstärkter Fachboden,
2 Flügeltüren
B/H: 90/60 cm
ohne Sockel
B/H: 90/70 cm
mit Sockel

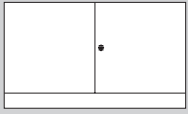
53 602 55 cm tief
43 602 40 cm tief



Regal-Schränkelement

offen,
1 verstärkter Fachboden
B/H: 90/60 cm
ohne Sockel
B/H: 90/70 cm
mit Sockel

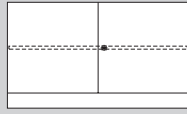
53 603 53 cm tief
43 603 38 cm tief



Leer-Schränkelement

für Einbauten,
2 Flügeltüren
B/H: 120/60 cm
ohne Sockel
B/H: 120/70 cm
mit Sockel


54 601 55 cm tief



Universal-Schränkelement

1 verstärkter, durchgehender
Fachboden,
2 Flügeltüren
B/H: 120/60 cm
ohne Sockel
B/H: 120/70 cm
mit Sockel

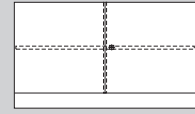
54 602 55 cm tief
44 602 40 cm tief



Regal-Schränkelement

offen, Mittelwand
je Seite 1 Fachboden
B/H: 120/60 cm
ohne Sockel
B/H: 120/70 cm
mit Sockel

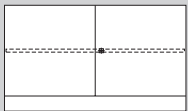
54 605 53 cm tief
44 605 38 cm tief



Universal-Schränkelement

Mittelwand, je Seite
1 Fachboden, 2 Flügeltüren
B/H: 120/60 cm
ohne Sockel
B/H: 120/70 cm
mit Sockel

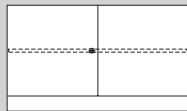
54 633 55 cm tief
44 633 40 cm tief



Eck-Schränkelement

links feste Blende,
rechts Flügeltür,
1 verstärkter, durchgehender
Fachboden
B/H: 120/60 cm
ohne Sockel
B/H: 120/70 cm
mit Sockel

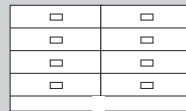
54 612 55 cm tief



Eck-Schränkelement

links Flügeltür,
rechts feste Blende,
1 verstärkter, durchgehender
Fachboden
B/H: 120/60 cm
ohne Sockel
B/H: 120/70 cm
mit Sockel

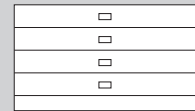
54 613 55 cm tief



Schubkasten-Schränkelement

links und rechts
je 4 Schubkästen
B/H: 120/60 cm
ohne Sockel
B/H: 120/70 cm
mit Sockel

54 628 55 cm tief
44 628 40 cm tief

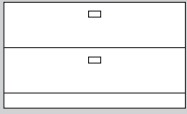


Schubkasten-Schränkelement

4 durchgehende
Schubkästen
B/H: 120/60 cm
ohne Sockel
B/H: 120/70 cm
mit Sockel

54 629 55 cm tief
44 629 40 cm tief

Schränkelemente h 70 · b 120



Registratur-Schrank

2 Teleskop-Ausziehrahmen
mit je 3 Hängebahnen

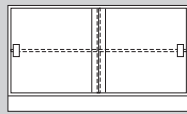
B/H: 120/60 cm

mit Sockel

B/H: 120/70 cm

mit Sockel

54 625 55 cm tief



Schiebetür-Schrank

Mittelwand, je Seite
1 Fachboden, 2 Schiebetüren
auf Präzisionsführung

B/H: 120/60 cm

ohne Sockel

B/H: 120/70 cm

mit Sockel

54 647 53 cm tief

44 647 38 cm tief



Glasschiebetür- Schränkelement

Mittelwand, je Seite

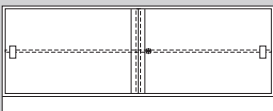
1 Fachboden, 2 Schiebetüren
auf Präzisionsführung

B/H: 120/60 cm

ohne Sockel

54 634 53 cm tief

Schränkelemente h 70 · b 180



Schiebetürschrank

Mittelwand, je Seite
1 verstärkter Fachboden,
2 Schiebetüren auf
Präzisionsführung

B/H: 180/60 cm

ohne Sockel

B/H: 180/70 cm

mit Sockel

55 647 53 cm tief

Schränkelemente h 55 · b 45



Universal-Schränkelement

1 Fachboden,
Flügeltür
B/H: 45/45 cm
ohne Sockel
B/H: 45/55 cm
mit Sockel

51 702 55 cm tief
41 702 40 cm tief

Schränkelemente h 55 · b 60

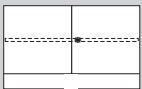


Universal-Schränkelement

1 Fachboden,
Flügeltür
B/H: 60/45 cm
ohne Sockel
B/H: 60/55 cm
mit Sockel

52 702 55 cm tief
42 702 40 cm tief

Schränkelemente h 55 · b 90

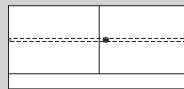


Universal-Schränkelement

1 verstärkter Fachboden,
2 Flügeltüren
B/H: 90/45 cm
ohne Sockel
B/H: 90/55 cm
mit Sockel

53 702 55 cm tief
43 702 40 cm tief

Schränkelemente h 55 · b 120



Universal-Schränkelement

1 verstärkter, durchgehender
Fachboden,
2 Flügeltüren
B/H: 120/45 cm
ohne Sockel
B/H: 120/55 cm
mit Sockel

54 702 55 cm tief
44 702 40 cm tief

Hängeschränke h 60 · b 60



Hängeschränk

1 Fachboden,
Flügeltür
B/H: 60/60 cm

42 672 40 cm tief

32 672 30 cm tief



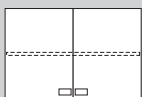
Hängeschränk-Regal

offen,
1 Fachboden
B/H: 60/60 cm

42 673 38 cm tief

32 673 28 cm tief

Hängeschränke h 60 · b 90




Hängeschränk

1 verstärkter Fachboden,
2 Flügeltüren
B/H: 90/60 cm

43 672 40 cm tief

33 672 30 cm tief



Hängeschränk

offen,
1 Fachboden
B/H: 90/60 cm

43 673 38 cm tief

33 673 28 cm tief



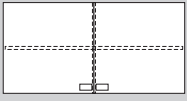
Glasschiebetür- Hängeschränk

Schiebetüren auf
Präzisionsführung,
Mittelwand, je Seite
1 Fachboden,
B/H: 90/60 cm

43 675 38 cm tief

33 675 28 cm tief

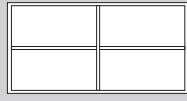
Hängeschränke h 60 · b 120



Hängeschränk

Mittelwand,
je Seite 1 Fachboden,
2 Flügeltüren
B/H: 120/60 cm

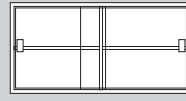
44672 40 cm tief
34672 30 cm tief



Hängeschränk-Regal

offen,
Mittelwand,
je Seite 1 Fachboden
B/H: 120/60 cm

44673 38 cm tief
34673 28 cm tief



Glasschiebetür- Hängeschränk

Schiebetüren auf
Präzisionsführung,
Mittelwand,
je Seite 1 Fachboden,
B/H: 120/60 cm

44675 38 cm tief
34675 28 cm tief

Hängeschränke h 86 · b 60



Hängeschränk

2 Fachböden,
Flügeltür
B/H: 60/86 cm

42572 40 cm tief
32572 30 cm tief

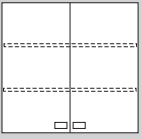


Hängeschränk-Regal

offen,
2 Fachböden
B/H: 60/86 cm

42573 38 cm tief
32573 28 cm tief

Hängeschränke h 86 · b 90



Hängeschränk

2 verstärkte Fachböden,
2 Flügeltüren
B/H: 90/86 cm

43 572 40 cm tief

33 572 30 cm tief



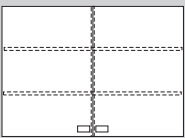
Hängeschränk-Regal

offen,
2 verstärkte Fachböden
B/H: 90/86 cm

43 573 38 cm tief

33 573 28 cm tief

Hängeschränke h 86 · b 120

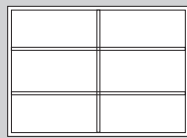


Hängeschränk

Mittelwand,
je Seite 2 Fachböden,
2 Flügeltüren
B/H: 120/86 cm

44 572 40 cm tief

34 572 30 cm tief



Hängeschränk-Regal

offen,
Mittelwand,
je Seite 2 Fachböden
B/H: 120/86 cm

44 573 38 cm tief

34 573 28 cm tief



Glasschiebetür- Hängeschränk

Schiebetüren auf
Präzisionsführung,
Mittelwand,
je Seite 2 Fachböden,
B/H: 120/86 cm

44 575 38 cm tief


34 575 28 cm tief



Skelettschrank

1 Flügeltür,
mit Schleppsockel
B/H: 60/208 cm

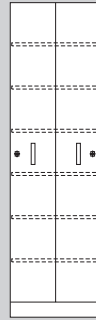
52 101 55 cm tief



Skelettschrank

1 Flügeltür
oben und unten verglast,
mit Schleppsockel
B/H: 60/208 cm

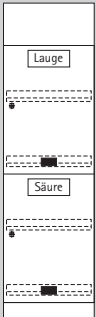
52 106 55 cm tief



Ziehschrank

mit 2 einseitig ausziehbaren
Zügen mit Bügelgriff,
je Zug 6 Fachböden
B/H: 60/208 cm

52 226 55 cm tief



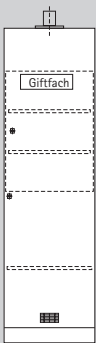
Kombinationsschrank für Säuren und Laugen

mit oberem Montage-
raum für Elektro/Lüftung,
2 getrennte Abteile,
herausnehmbar. Rückwand
mit Lüftungsschlitzen,
je 1 Flügeltür mit
Sicherheitszylinderschloss
und Lüftungsrosette

Laugenabteil: 2 Auszugböden
mit abnehmbaren
Wannen aus V2 A
Stahl
B/H/T: 515/40/370 mm

Säurenabteil: 2 Auszugböden
mit abnehmbaren
Wannen aus PP
B/H/T: 515/40/370 mm
B/H: 60/208 cm

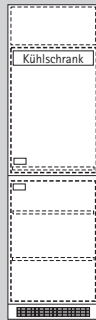
05509 55 cm tief



Chemikalienschrank

1 Flügeltür in voller Höhe mit Lüftungsrosette
oben: Giffach 60 cm hoch, mit separat verschließb. Tür und 2 verstellbare Glasfachböden
unten: 1 verstellbarer Fachboden
 B/H: 60/208 cm
 *** Lüftungsleitung auf Anfrage oder bauseits

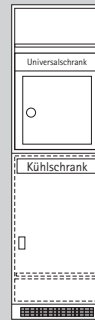
52176 55 cm tief



Schränkelement

oben: für integrierbaren **Kühlschrank** mit Flügeltür, jeweils Festboden unter und über Einbaukühlschrank
unten: 1 Flügeltür und 1 oder 2 Fachböden, im Sockel Lüftungsgitter.
 * Integrierbarer Kühlschrank Modell 09763 – auf Anfrage

52104 55 cm tief



Schränkelement

oben: offen, mit 1 Fachboden, für integrierbaren Brut- und Wärmeschrank, im Sockel Lüftungsgitter
unten: für integrierbaren **Kühlschrank** mit Flügeltür, jeweils Festboden unter und über Einbaukühlschrank
 * Integrierbarer Kühlschrank Modell 09763 – auf Anfrage
 * Integrierbarer Brut- und Wärmeschrank Modell 09755 – auf Anfrage

52105 53 cm tief



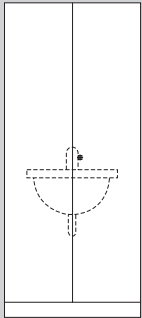
Sicherheitsschrank

4 Fachböden, 1 Flügeltür
 B/H: 60/208 cm
 mit Zusatzausrüstung
09080 Zubehör/1
 · 1 Erste-Hilfe-Koffer nach DIN 14142 mit Atemspendehilfsgerät, Kastengröße 40/35/11 cm
 · 1 Feuerlöscher 12 kg, Brandklasse A-B-C nach DIN 14406
 · 2 Feuerlöschdecken aus Glasfaser nach DIN 14155 mit 2 Griffaschen
 · 2 Sandkisten aus Kunststoff, Größe 35/20/20 cm
 · 1 Sandschaufel
 · 1 Anleitung „Erste Hilfe bei Unfällen“ – selbstklebend
 · 1 Hinweisschild „Erste Hilfe“ – selbstklebend
 · 1 Hinweisschild „Feuerlöschwesen-F“ – selbstklebend
 sowie zusätzlich bei Bedarf
09081 Zubehör/2
 · 1 Atemschutzmaske „Auer S 3“
 · 1 Atemfilter DIN 3181 Klasse 2 P2
 · 1 Rauch- und Säureschutz-Brille aus Gummi

52102 55 cm tief

Unser Prospekt „Sicherheitsschränke“ bietet weitere Schränke für alle Sicherheitsanforderungen wie zum Beispiel feuerbeständige Gefahrstoffschränke, Druckgasflaschenschränke, Säuren- und Laugenschränke oder feuerbeständige Unterbauschränke.

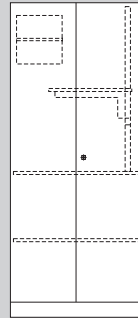
Schränkelemente für Fachräume h 208 · b 90



Sanitär-Schranküberbau

ohne Rückwand
(Einbauten bauseits),
2 Flügeltüren mit Schleppsockel
B/H: 90/208 cm

53120 55 cm tief

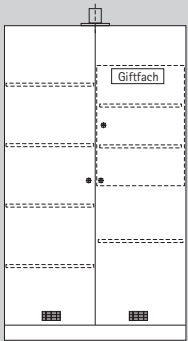


Projektionsschrank

oben: ausschwenkbare, höhenverstellbare
Projektorkonsole, 2 Flügeltüren
mitte: fester Boden
unten: verst. Fachboden
B/H: 90/208 cm

53170 55 cm tief

Schränkelemente für Fachräume h 208 · b 120



Chemikalienschrank

2 Flügeltüren in voller Höhe
mit Lüftungsrosetten,
Mittelwand

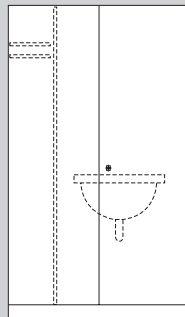
links: 4 verstellbare
Fachböden

rechts: oben Giffach
60 cm hoch,
mit separat verschließbarer
Tür und 2 verstellbaren
Glasfachböden

unten: 1 verstellbarer
Fachboden
B/H: 120/208 cm

*** Lüftungsleitung auf
Anfrage oder bauseits

54176 55 cm tief

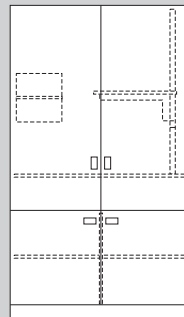


Sanitär-Schranküberbau

ohne Rückwand,
mit Garderobenteil in 1/3
Breite, mit Rückwand,
Hutboden und Kleiderstange
2 Flügeltüren mit Schlepp-
sockel
B/H: 120/208 cm

* Garderobenteil links
* Garderobenteil rechts

54120 55 cm tief




Kombinationsschrank

oben: Flügeltüren,
ausschwenkbare Projektor-
konsole

unten: Flügeltüren, Mittel-
wand, je Seite 1 Fachboden
B/H: 120/208 cm

54157 55 cm tief

44157 40 cm tief



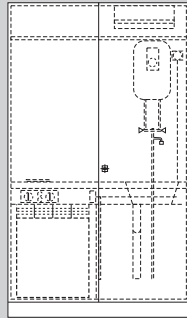
Geräteschrank

oben: 3 verstärkte, durchgehende Fachböden

unten: Mittelwand und je Seite 3 Züge, 2 Flügeltüren

B/H: 120/208 cm

54114 55 cm tief



Teeküchenschrank

Abdeckplatte Edelstahl

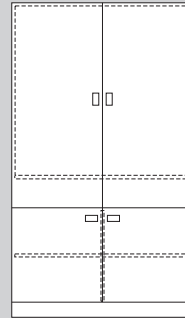
links: 2 Heizplatten, Kühlschrank mit Tiefkühlfach

rechts: 1 Becken,

oben: 1 Fachboden, 1 Schukosteckdose, Türabschaltkontakt für Heizplatten, 2 Flügeltüren, B/H: 120/208 cm

zusätzlich notwendig o. bauseits
08541 Heißwasserbereiter oder
08539 Untertischboiler, drucklos, 5 l
90020 Einloch-Mischbatterie für
08539

54122 55 cm tief

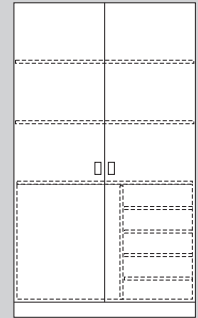


Dia-Kombinationsschrank

oben: Diasichteinrichtung, 14 Metallschieberahmen für 3360 Dias 50/50 mm, Plexiglasrückwand mit Beleuchtungsanlage
2 Flügeltüren

unten: Mittelwand und je 1 Fachboden, 2 Flügeltüren
B/H: 120/208 cm

54168 55 cm tief




Musikschrank

1 fester Zwischenboden, 2 verstärkte Fachböden

unten: Mittelwand und rechts 4 Fachböden, Türinnenseite mit Halterungen für Orff-Musikinstrumente
B/H: 120/208 cm

54187-1 55 cm tief

54187-2 60 cm tief



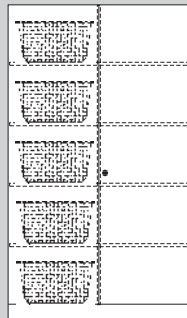
Korbschrank

Mittelwand, je Seite 4 verstellbare Fachböden, 2 Flügeltüren

B/H: 120/208 cm

08024 10 Kunststoffkästen
08025 10 Drahtkörbe

54181 55 cm tief




Vorratsschrank

Mittelwand, je Seite 4 verstellbare Fachböden, 2 Flügeltüren
B/H: 120/208 cm

08024 5 Kunststoffkästen
08025 5 Drahtkörbe

54182 55 cm tief

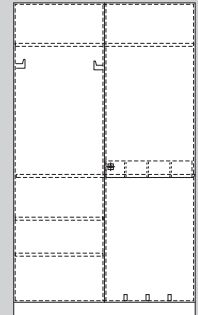


Nähmittelschrank

mit 4 verstärkten, durchgehenden und zwei ausziehbaren Fachböden, 2 Flügeltüren
B/H: 120/208 cm

08023 8 Kunststoffkästen

54183 55 cm tief



Bügelschrank

Mittelwand

links: Auszugsrost für Bügelisen, 2 Schnurhalterungen, 3 verstellbare Fachböden

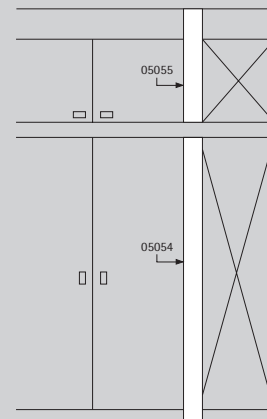
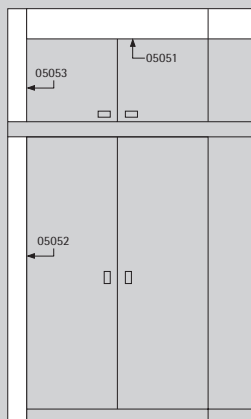
rechts: Halterungen für 4 Bügeltische, 1 verstellbarer Fachboden, 2 Flügeltüren
B/H: 120/208 cm

54184 55 cm tief

05051

Frontblende zur Decke

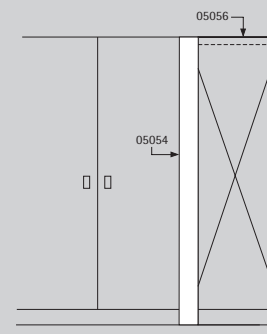
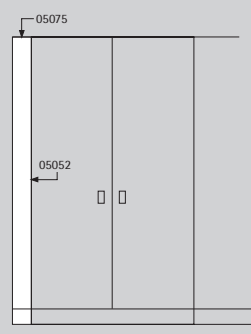
Korpusbündig
 B: 45/60/90/120 cm
 bis 33 cm hoch
 bis 60 cm hoch
 bis 80 cm hoch
 bis 100 cm hoch
 bis 120 cm hoch
 bis 140 cm hoch



05052

Frontblende zur Wand

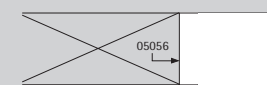
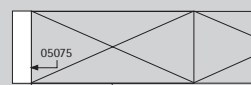
Korpusbündig, mit Sockel,
 links oder rechts zur
 Wand.
 B: 30/60 cm 70 cm hoch
 96 cm hoch
 122 cm hoch
 148 cm hoch
 208 cm hoch



05053

Frontblende zur Wand

Korpusbündig, für
 Aufsatzschränke, links
 oder rechts zur Wand.
 bis 30 cm -
 130 cm Blendenhöhe
 bis 60 cm -
 130 cm Blendenhöhe



05054

Eckwinkel-Blende

Korpusbündig, mit Sockel.
 B: 25/50 cm

70 cm Schrankhöhe
 96 cm Schrankhöhe
 122 cm Schrankhöhe
 148 cm Schrankhöhe
 208 cm Schrankhöhe

05055

Eckwinkel-Blende

Korpusbündig, für Auf-
 satzschränke.
 25 cm breit -
 130 cm Eckwinkelhöhe
 50 cm breit -
 130 cm Eckwinkelhöhe

05057

Seitenblende für Schrankwand

40/55/65 cm
 Systemtiefe 60 cm
 86 cm
 112 cm
 138 cm
 198 cm

05074

Sichrückwand für Schrankelemente

45/60/90/120 cm breit
 60 cm hoch
 86 cm hoch
 112 cm hoch
 138 cm hoch
 198 cm hoch
 180 cm breit 60 cm hoch
 86 cm hoch
 198 cm hoch

05056

Obere Abdeckung zum Eckwinkel

bis 25/50 cm Schenkellänge
 Schranktiefe 40 cm
 Schranktiefe 55 cm

05075

Obere Abdeckung zur seitlichen Blende

bis 30/60 cm breit
 Schranktiefe 40 cm
 Schranktiefe 55 cm

Gestaltungselemente



Außen-Lisene Stahl

System-Profil 45 x 30 mm mit aufgesetztem, halbrundem Gestaltungsprofil, Seitenblende 25 mm stark.

05058 für 40 cm tiefen Schrank

05059 für 55 cm tiefen Schrank

Außen-Lisene Holz

Buche-Massivstollen 30 mm stark, halbrund, natur lackiert
Seitenblende 25 mm stark.

05060 für 40 cm tiefen Schrank

05061 für 55 cm tiefen Schrank

Höhen: 60 cm/ 70 cm/ 86 cm/ 96 cm/ 112 cm/ 122 cm/ 138 cm/
148 cm/ 208 cm/ 268 cm/ 278 cm/ 294 cm/ 304 cm



Mittel-Lisene Stahl

System-Profil 45 x 30 mm mit aufgesetztem, halbrundem Gestaltungsprofil, mit Distanzleiste

05062

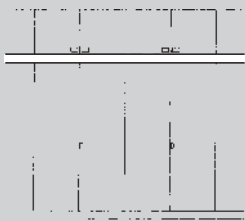
Mittel-Lisene Holz

Buche-Massivstollen 30 mm stark, halbrund, natur lackiert, mit Distanzleiste

05063

Höhen: 60 cm/ 70 cm/ 86 cm/ 96 cm/ 112 cm/ 122 cm/ 138 cm/
148 cm/ 208 cm/ 268 cm/ 278 cm/ 294 cm/ 304 cm

Zubehör



05472

Zwischenrahmen

mit frontal integrierter Leitschiene, Alu-eloxiert, 10 cm hoch, 38 cm tief
/1 lfd. cm lang
/2 Leitschiene front- und rückseitig lfd. cm lang

05572

Zwischenrahmen

mit frontal integrierter Leitschiene, Alu-eloxiert, 10 cm hoch, 53 cm tief
/1 lfd. cm lang
/2 Leitschiene front- und rückseitig lfd. cm lang



05475

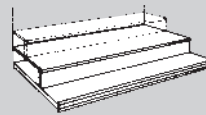
Abdeckplatte 40 cm tief

für Unterschränke
90 cm breit
120 cm breit
180 cm breit
240 cm breit
lfd. cm Endstück

05575

Abdeckplatte 55 cm tief

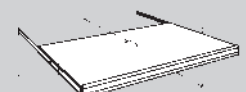
für Unterschränke
90 cm breit
120 cm breit
180 cm breit
240 cm breit
lfd. cm Endstück



05114

Fachboden für Chemikalien

mit 4 kunststoffbeschichteten Fachträgern,
1 für Schrank B/T: 60/55 cm
2 für Schrank B/T: 90/55 cm
3 für Schrank B/T: 120/55 cm
/1 1-stufig
/2 2-stufig
/3 1-stufig mit Drahtglasboden
/4 2-stufig mit Drahtglasboden



05109

Ausziehbarer Fachboden

mit Teleskopführung und Aufkantung, für 55 cm bzw. 40 cm tiefe Schränke bis 50 kg/Schrankbreite
45 cm
60 cm
90 cm
120 cm
120 cm mit MW



**05110
Fachboden**

mit 4 Fachträgern, für Schrank
 B/T: 120/40 cm, Mittelwand
 B/T: 120/40 cm, FB verstärkt
 B/T: 120/55 cm, Mittelwand
 B/T: 120/55 cm, FB verstärkt
 B/T: 90/40 cm
 B/T: 90/55 cm
 B/T: 60/40 cm
 B/T: 60/55 cm
 B/T: 45/40 cm
 B/T: 45/55 cm
 B/T: 120/55 cm, Mittelwand
 FB auf 25 cm verkürzt
 B/T: 120/55 cm,
 FB auf 25 cm verkürzt
 B/T: 30/40 cm,
 für Postfächerschrank
 B/T: 30/55 cm,
 für Postfächerschrank
 B/T: 215/330 cm,
 für Formulareinsatz
 B/T: 215/480 cm,
 für Formulareinsatz



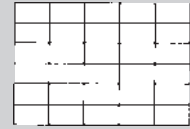
**05116
Schwerlast-Fachboden**

mit 40 mm Alu-Profil verstärkt,
 kunststoffbeschichtet,
 fixiert, 55 cm tief
 für 60 cm Systembreite
 für 90 cm Systembreite
 für 120 cm Systembreite



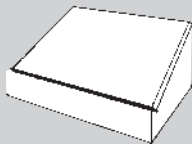
**05111
Einbauschubkasten**

10 cm hoch,
 mit Zarge für Schrank-
 elemente ohne Türen,
 für Schränke 55 cm tief
 Breiten: 45 cm, 60 cm,
 90 cm, 120 cm
 *Spezifikation Schubkasten-
 führung und Schubkasten-
 front



**05112
Formulareinsatz**

für DIN A4,
 mit 4 Mittelwänden und je
 Fach 5 verstellbare Fachbö-
 den, Fachböden 14 mm stark,
 B/T: 1160/826 mm
 für 40 cm tiefe Schränke
 für 55 cm tiefe Schränke



**05117
Schrägstellbarer Fachboden**

Kunststoffbeschichtet
für 55 cm Systemtiefe
 - 60 cm Systembreite
 - 90 cm Systembreite
 - 120 cm Systembreite
 - 120 cm Systembreite, MW



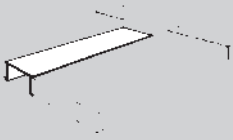
**05113
Schubkasten**

10 cm hoch,
 zum Einbau in Schrank-
 elemente hinter die Tür,
 für Schränke 55 cm
 Systemtiefe,
 für Schränke 40 cm
 Systemtiefe
 Breiten: 45 cm, 60 cm,
 90 cm, 120 cm



**05115
Einsatz für Hängeregistratur**

1 Hängerahmen mit Teleskop-
 auszug.
 für Schrank 90/40 cm
 für Schrank 90/55 cm
 für Schrank 120/40 cm
 für Schrank 120/55 cm

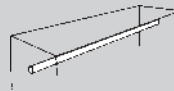


**05119
Fachbodenbrücke**

für Sammlungsschränke
 Satz für 4 Fachböden
 Satz für 5 Fachböden
 Satz für 8 Fachböden
 Satz für 10 Fachböden

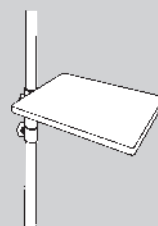
**05118
Schrägstellbarer Fachboden**

Kunststoffbeschichtet
für 40 cm Systemtiefe
 - 60 cm Systembreite
 - 90 cm Systembreite
 - 120 cm Systembreite
 - 120 cm Systembreite, MW



**08012
Garaderobenstange**

Vernickelt.
 Für Systembreite
 45 cm, 60 cm, 90 cm, 120 cm




**05137
Plattform für Projektor**

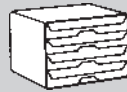
schwenk- und höhenverstell-
 bar, Größe 52/32 cm



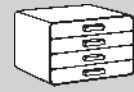
08022
Kristallspiegel
 140/40 cm,
 an Türinnenseite montiert.



08011
Ständer für CD-Flips
 Doppelreihe für 2 x 19 Stück,
 weiß
 B/T: 315/290 mm



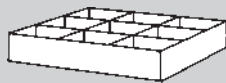
09401
Einstellkasten
 mit 4 offenen Schalen-
 fächern, Kunststoff
 B/H/T: 360/240/270 mm



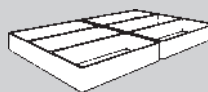
09402
Einstellkasten
 mit 4 Formulaschüben,
 Kunststoff
 B/H/T: 360/240/270 mm



08735
Möbelleuchte
 Gehäuse Stahlblech weiß,
 mit Wippschalter,
 Wanne "Opal" profiliert,
 mit Leuchtstoffröhre
 H/T: 70-55/100 mm
 Länge: 45 cm
 Länge: 60 cm
 Länge: 90 cm
 Länge: 120 cm
 - Grundelement
 - Anbauelement
 /Unter Hängeschrank



Schubkasten-Einteilung
 Gezahnte Teilungsleisten
 aus Kunststoff weiß,
 Höhe 60 mm,
 Teilungsabstand 60 mm,
 Pro Schubkasten sind mind.
 je 2 Längs- und 2 Querteiler
 erforderlich
 Längsteiler:
08001.11 Tiefe 400/440 mm
08001.12 Tiefe 575 mm
 Querteiler:
08001.21 Tiefe 450 mm
08001.22 Tiefe 600 mm
08001.23 Tiefe 900 mm



09405
Kassetten-Einsatz
 Kunststoff vakuumgeform,
 - für Ton-Kassetten,
 Dreiteilung
 - für Video-Kassetten,
 Zweiteilung



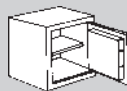
08010
**Einbaurechen für
 Landkarten-Aufhängung**
 Unter Fachboden montiert,
 für Systembreiten:
 60 cm, 90 cm, 120 cm



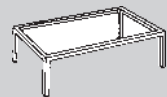
08736
Leuchtstofflampe
 8 Watt,
 mit Ein- und Ausschalter,
 B/H/T: 345/55/34 mm
 - montiert und verdrahtet
 - lose
 / für Projektschrank



08004
Besteckeinsatz
 weiß kaschiert,
 B/T: 510/425 mm
 B/T: 360/425



09990
Möbeltresor
 Feuerschutz durch doppel-
 wandige Ausführung,
 Tür mit dreiseitiger Verriegelung,
 Doppelbart-Sicherheits-
 schloss, geeignet für Ordner
 DIN A4 im Hoch- und Quer-
 format, Rückwand vorgerich-
 tet für Wandbefestigung,
 Lackierung RAL 9002 grau-
 weiß
 B/H/T: 360/420/390 mm



03641
Sockel aus Rechteckrohr
 40/20 mm
 B/H/T: 45/26/38 cm
 B/H/T: 60/26/38 cm
 B/H/T: 90/26/38 cm
 B/H/T: 120/26/38 cm

03651
Sockel aus Rechteckrohr
 40/20 mm
 B/H/T: 45/26/53 cm
 B/H/T: 60/26/53 cm
 B/H/T: 90/26/53 cm
 B/H/T: 120/26/53 cm



09020
Lüftungsrosette
 aus Kunststoff.
 - in Schrankfront
 - in Schrankseite



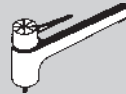
**09731
Klaptritt**

Gestell aus poliertem Aluminium, Höhe: 460 mm.
2 Stufen einseitig



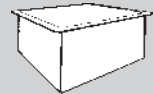
**09732
Rolltritt**

Kunststoff grau,
Höhe: 42 cm,
Durchmesser: 45 cm



**80038
Ceramix-Hebelmischer**

mit schwenkbarem Gußauslauf, Ausladung 240 mm, verchromt
für Druckspeicher
für Niederdruckspeicher



**08024
Kunststoff-Kasten**

grau, stapelbar, 31 Ltr. Inhalt
B/H/T: 550/170/450 mm
(pro Fachboden 1 Kasten)

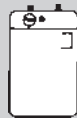


**09655
Alu-Stufenleiter**

für Schrankwand 208 cm hoch

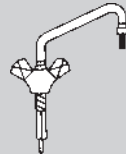
**09656
Alu-Sicherheits-Stufenleiter**

mit Rollen,
für Schrankwand 208 cm hoch



**08539
Warmwasserboiler**

druckloser Speicher,
im Unterbau montiert,
Anschluß 220 V WS, 2 KW.
Sanitär-Anschluß 1/2",
Ablauf NW 50,
Absperrventil bauseits,
5 Liter Inhalt
10 Liter Inhalt



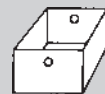
**80020
Einloch-Mischbatterie**

für drucklosen Warmwasserspeicher, mit schwenkbarem, hochgezogenem Auslauf - RAL 7032 kieselgrau oder auf Wunsch verchromt, mit Luftsprudler



**08023
Kunststoff-Kasten**

B/H/T: 400/80/265 mm
(pro Fachboden 2 Kästen)



**02011
Einstellkasten**

buche massiv, gezinkt
B/H/T: 160/140/360 mm

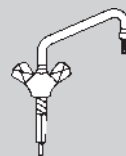
**02012
Einstellkasten**

buche massiv, gezinkt
B/H/T: 250/140/360 mm



**08541
Heißwasserbereiter**

5 Liter Inhalt,
Anschlußwert 2 KW



**80117
Einloch-Mischbatterie**

für Wasserdruckspeicher, mit schwenkbarem, hochgezogenem Auslauf - RAL 7032 kieselgrau oder auf Wunsch verchromt, mit Luftsprudler



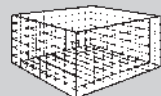
**09730
Leichtmetall-Leiter**

Gestell aus poliertem Aluminium. Rutschfeste Tritte.
3 Stufen und 1 Klaptritt



**05121
Namensschild**

aus Plexiglas 66/25 mm



**08025
Drahtkorb**

B/H/T: 420/280/450 mm

Laboreinrichtungen
Naturwissenschaftliche
Einrichtungen
Hörsaalgestühl
Klassengestühl
Schrank-Systeme
Tafeln / Visuelle Einrichtungen
Fachräume für Handarbeit,
Zeichnen, Hauswirtschaft, Musik
Bibliotheks-Einrichtungen
Computertische
und -möbel
Großraumbestuhlungen
Verwaltungsmöbel
Seminargestühl